


DECKENSYSTEME

Ziegel-Einhängedecke



In Zusammenarbeit mit

Fiedler Deckensysteme



+
Belastbar
wie eine
Betondecke

Die ideale Ergänzung – nicht nur zum Ziegelmauerwerk

Mit hoher Tragkraft und besten bauphysikalischen Eigenschaften, die exakt zu Ihren Wänden passen. Sie sind nicht nur äußerst wertbeständig, sondern durch ihre lange Lebensdauer auch sehr nachhaltig.

Jede Ziegeldecke wird – den speziellen Kundenanforderungen folgend – per CAD individuell geplant und nach Eurocode 2 (DIN EN 1992-1-1) statisch berechnet. Ein genauer Verlegeplan und eine ausführliche Montageanleitung werden zusammen mit der Decke ausgeliefert.

- besseres Raumklima
- optimale Wärme- und Schalldämmung
- hoch feuerbeständig (≥F90)
- preisgünstiger + nachhaltiger
- weniger Schalungsaufwand
- weniger Vergussbeton
- weniger Baufeuchte
- geringe Bauteilgewichte
- geeignet auch für kleinste Flächen
- sehr gut geeignet für Sanierungen

+
Sehr gut
geeignet für
Sanierungen




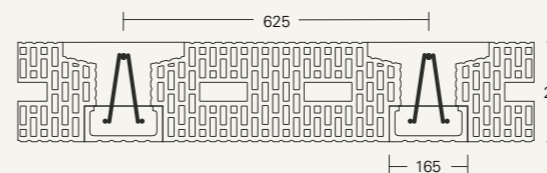
Foto: Fiedler Deckensysteme

Die Ziegel-Einhängedecke besteht aus Deckenträgern, Deckenziegeln und Vergussbeton.

Die Bauteile werden als Einzelteile auf die Baustelle gebracht und vor Ort zur Decke zusammengefügt. Wir liefern Ziegel-Einhängedecken in allen Stärken von 16 bis 40 cm, mit Nutzlasten von 1,5 bis 10,0 kN/m² und mit Stützweiten bis 8,5 m.

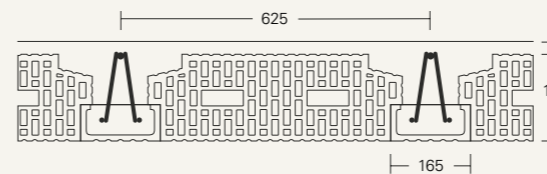
Deckentypen

Die Deckenbezeichnungen geben jeweils die Höhe des Deckenziegels + die Stärke des darüber liegenden Betons (in cm) an.



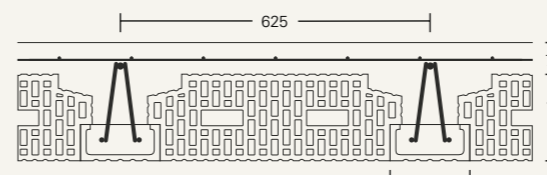
Decke ohne Aufbeton

Lieferbar in 16+0 | 18+0 | 21+0 | 25+0



Decke mit geringem Aufbeton

Lieferbar in 16+3 | 18+3 | 21+3 | 25+3



Decke mit Druckbeton

Lieferbar in 13+6 | 16+6 | 18+6 | 18+7 | 21+6 | 21+7 | 25+6 | 25+7

- 01 Deckenträger
- 02 Einhängeziegel
- 03 Vergussbeton C25/30


Abb. Querschnitt Ziegel-Einhängedecke ohne Aufbeton



Foto: Fiedler Deckensysteme

Gerade bei der Sanierung von Gebäuden zeigt die Ziegel-Einhängedecke ihre Stärken.

Perfekt in Kombination mit dem Estrichziegel für eine effiziente Bodenlösung



Die Vorteile des Estrichziegels

- Erhältlich als Sichtbelag (Designestrichziegel) und als Lastverteilschicht (Estrichziegel naturrot)
- Zeitersparnis im Baufortschritt: Nach 48 Stunden belastbar
- Mehr Raumhöhe durch geringe Aufbauhöhe
- Hohe Wärmeleitfähigkeit und lange Wärmespeicherung
- Keine Einbringung von Feuchtigkeit in den Bau
- Robust und wasserfest
- Einfache Verlegung
- In Kombination mit Heizpapier ist eine kosteneffiziente und platzsparende Heizlösung möglich
- Auch möglich in Kombination mit einem wassergeführten Heizsystem

Werk Vatersdorf

Ziegeleistraße 15
84172 Vatersdorf
Tel. 08762 733-0
Fax 08762 733-110

Werk Puttenhamen

Äußere Freisinger Straße 31
84048 Puttenhamen
Tel. 08751 84686-0
Fax 08751 84686-26

Werk Schönling

Ziegeleistraße 1
92249 Schönling
Tel. 09662 70087-0
Fax 09662 70087-20

Werk Pfeffenhausen

Rottenburger Straße 73
84076 Pfeffenhausen
Tel. 08782 25897-0
Fax 08782 25897-90

Werk Weroth

TONALITY GmbH
In der Mark 100
56414 Weroth
Tel. 06435 90999-0



Für Direktkontakt
bitte scannen

info@leipfinger-bader.de
www.leipfinger-bader.de

ziegelsysteme.shop

Wir beraten Sie umfassend
und ganzheitlich.



Jens Gläser
Verkaufsberater

Mobil +49 151 70222609
jens.glaeser@leipfinger-bader.de