

**Allgemeine
bauaufsichtliche
Zulassung/
Allgemeine
Bauartgenehmigung**

Eine vom Bund und den Ländern gemeinsam
getragene Anstalt des öffentlichen Rechts

**Zulassungs- und Genehmigungsstelle
für Bauprodukte und Bauarten**

Datum:

04.12.2023

Geschäftszeichen:

I 63-1.17.21-37/23

Nummer:

Z-17.21-1282

Geltungsdauer

vom: **4. Dezember 2023**

bis: **4. Dezember 2025**

Antragsteller:

ZIZ Ziegel-Innovations-Zentrum GmbH

Landsberger Straße 392

81241 München

Gegenstand dieses Bescheides:

**Mauerwerk aus UNIPOR WS075 SILVACOR, UNIPOR WS080 SILVACOR oder UNIPOR
WS090-300 SILVACOR und Dünnbettmörtel mit gedeckelter Lagerfuge**

Der oben genannte Regelungsgegenstand wird hiermit allgemein bauaufsichtlich
zugelassen/genehmigt.

Dieser Bescheid umfasst zwölf Seiten und vier Anlagen.

DIBt

I ALLGEMEINE BESTIMMUNGEN

- 1 Mit diesem Bescheid ist die Verwendbarkeit bzw. Anwendbarkeit des Regelungsgegenstandes im Sinne der Landesbauordnungen nachgewiesen.
- 2 Dieser Bescheid ersetzt nicht die für die Durchführung von Bauvorhaben gesetzlich vorgeschriebenen Genehmigungen, Zustimmungen und Bescheinigungen.
- 3 Dieser Bescheid wird unbeschadet der Rechte Dritter, insbesondere privater Schutzrechte, erteilt.
- 4 Dem Verwender bzw. Anwender des Regelungsgegenstandes sind, unbeschadet weiter gehender Regelungen in den "Besonderen Bestimmungen", Kopien dieses Bescheides zur Verfügung zu stellen. Zudem ist der Verwender bzw. Anwender des Regelungsgegenstandes darauf hinzuweisen, dass dieser Bescheid an der Verwendungs- bzw. Anwendungsstelle vorliegen muss. Auf Anforderung sind den beteiligten Behörden ebenfalls Kopien zur Verfügung zu stellen.
- 5 Dieser Bescheid darf nur vollständig vervielfältigt werden. Eine auszugsweise Veröffentlichung bedarf der Zustimmung des Deutschen Instituts für Bautechnik. Texte und Zeichnungen von Werbeschriften dürfen diesem Bescheid nicht widersprechen, Übersetzungen müssen den Hinweis "Vom Deutschen Institut für Bautechnik nicht geprüfte Übersetzung der deutschen Originalfassung" enthalten.
- 6 Dieser Bescheid wird widerruflich erteilt. Die Bestimmungen können nachträglich ergänzt und geändert werden, insbesondere, wenn neue technische Erkenntnisse dies erfordern.
- 7 Dieser Bescheid bezieht sich auf die von dem Antragsteller gemachten Angaben und vorgelegten Dokumente. Eine Änderung dieser Grundlagen wird von diesem Bescheid nicht erfasst und ist dem Deutschen Institut für Bautechnik unverzüglich offenzulegen.

II BESONDERE BESTIMMUNGEN

1 Regelungsgegenstand und Verwendungs- bzw. Anwendungsbereich

1.1 Zulassungsgegenstand und Verwendungsbereich

(1) Gegenstand der allgemeinen bauaufsichtlichen Zulassung sind Planhochlochziegel mit integrierter Wärmedämmung - bezeichnet als UNIPOR-WS075 SILVACOR, UNIPOR-WS080 SILVACOR oder UNIPOR WS090-300 SILVACOR Planziegel.

(2) Die Planhochlochziegel weisen folgende Abmessungen auf:

- Länge [mm]: 247
- Breite [mm]: 300, 365, 425 oder 490
- Höhe [mm]: 249.

(3) Die Lochungen der Planhochlochziegel sind werkseitig mit einem speziellen Dämmstoff aus losen, ungebundenen Holzfasern versehen.

(4) Die Planhochlochziegel sind in die folgende Rohdichteklasse und die folgenden Druckfestigkeitsklassen eingestuft:

- Rohdichteklasse: 0,75
- Druckfestigkeitsklassen: 8, 10 und 12.

(5) Die Planhochlochziegel dürfen für Mauerwerk gemäß Abschnitt 1.2 verwendet werden.

1.2 Genehmigungsgegenstand und Anwendungsbereich

(1) Gegenstand der allgemeinen Bauartgenehmigung ist die Planung, Bemessung und Ausführung von Mauerwerk im Dünnbettverfahren aus den

- UNIPOR-WS075 SILVACOR, UNIPOR-WS080 SILVACOR oder UNIPOR WS090-300 SILVACOR Planziegeln, Lochbilder siehe Anlagen 1 und 2, und
- dem Dünnbettmörtel maxit mur 900 D mit den in der Leistungserklärung nach EN 998-2 erklärten Leistungen gemäß Anlage 3.

(2) Das Mauerwerk darf als unbewehrtes Mauerwerk im Dünnbettverfahren nach DIN EN 1996-1-1 in Verbindung mit DIN EN 1996-1-1/NA und DIN EN 1996-2 in Verbindung mit DIN EN 1996-2/NA ausgeführt werden.

(3) Das Mauerwerk darf nicht als eingefasstes Mauerwerk nach DIN EN 1996-1-1 ausgeführt werden.

2 Bestimmungen für das Bauprodukt

2.1 Eigenschaften und Zusammensetzung

2.1.1 Zusammensetzung

(1) Die Planhochlochziegel sind Mauersteine, die aus Ton oder anderen tonhaltigen Stoffen mit oder ohne Sand, Brennstoffen oder anderen Zusätzen hergestellt und bei einer ausreichend hohen Temperatur gebrannt werden, um einen keramischen Verbund zu erzielen.

(2) Die Lochungen der Planhochlochziegel sind vollständig mit dem Dämmstoff nach Abschnitt 2.1.5 gefüllt.

2.1.2 Maße, Grenzabmaße, Form und Ausbildung

(1) Die Planhochlochziegel müssen in Form, Stirnflächenausbildung, Lochung, Lochanordnung und Abmessungen den Anlagen 1 bzw. 2 entsprechen.

(2) Für die Nennmaße und die zulässigen Maßabweichungen gilt Tabelle 1. Innerhalb einer Produktion und innerhalb einer Lieferung dürfen sich die Maße des größten und des kleinsten Ziegels höchstens um die in Tabelle 1 angegebene Maßspanne unterscheiden.

Tabelle 1: Nennmaße und zulässige Maßabweichungen

Planhochlochziegel	Länge ¹ in mm	Ziegelbreite ² in mm	Höhe in mm
Nennmaße	247	300 365 425 490	249,0
Grenzabmaße	-10/+5	-10/+8	-1,0/+1,0
Maßspanne	10	12	1,0
¹ Es gelten die Maße als Abstand der Außenfläche Feder der einen Stirnseite und der Nutengrundfläche der anderen Stirnseite. ² Ziegelbreite gleich Wanddicke			

(3) Die Einzelwerte und Mittelwerte der Höhe sind auf 0,1 mm genau zu bestimmen und anzugeben.

(4) Die Lagerflächen der Planhochlochziegel müssen eben und planparallel sein.

(5) Die Prüfung der Ebenheit der Lagerflächen ist gemäß DIN EN 772-20 durchzuführen. Die Abweichung von der Ebenheit der Fläche darf 1,0 mm nicht überschreiten.

(6) Die Prüfung der Planparallelität der Lagerflächen ist gemäß DIN EN 772-16 durchzuführen. Die Abweichung darf nicht größer als 1,0 mm sein.

(7) Die Planhochlochziegel müssen folgende Anforderungen erfüllen:

- Gesamtlochquerschnitt $\leq 54,5 \%$
- Lochform und Lochanordnung nach Anlage 1 oder 2
- Einzellochquerschnitt $\leq 13,0 \text{ cm}^2$
- keine Grifflöcher
- Mindeststegdicken (siehe auch Anlagen 1 und 2)
 - Außenlängssteg $\geq 15,4 \text{ mm}$
 - Außenquersteg $\geq 9,1 \text{ mm}$
 - Innenlängssteg $\geq 7,5 \text{ mm}$
 - Innenquerstege $\geq 4,2 \text{ mm}$
 - Diagonalsteg $\geq 6,3 \text{ mm}$
- Stirnflächenausbildung nach Anlage 1 oder 2.

(8) Die Anzahl der Lochreihen in Richtung der Wanddicke und die Summe der Stegdicken senkrecht zur Wanddicke (Summe der Dicken der Querstege einschließlich beider Außenstege in jedem Steinlängsschnitt), bezogen auf die Steinlänge, müssen der Tabelle 2 entsprechen.

Tabelle 2: Anzahl der Lochreihen in Richtung der Wanddicke (Ziegelbreite) und Summe der Querstegdicken, bezogen auf die Steinlänge

Wanddicke in mm	Lochreihenanzahl	Summe der Querstegdicken Σ in mm/m
300	13	≥ 115
365	15	
425	17	
490	21	

2.1.3 Druckfestigkeit und Ziegelrohddichte

(1) Die Druckfestigkeit der Planhochlochziegel ist nach DIN EN 772-1 zu bestimmen und muss den Werten der Tabelle 3 entsprechen. Der Formfaktor ist mit 1,0 anzusetzen.

Tabelle 3: Druckfestigkeit

Druckfestigkeitsklasse	Druckfestigkeit in N/mm ²	
	Mittelwert	Einzelwert
8	≥ 10,0	≥ 8,0
10	≥ 12,5	≥ 10,0
12	≥ 15,0	≥ 12,0

(2) Die Ziegelrohddichte ist nach DIN EN 772-13 zu bestimmen.

(3) Die Zuordnung in die Rohdichteklasse hat für die Ziegelrohddichte mit Dämmstofffüllung entsprechend Tabelle 4 zu erfolgen.

Tabelle 4: Rohdichteklasse

Rohdichteklasse der Planhochlochziegel	Brutto-Trockenrohddichte Mittelwert in kg/m ³	Brutto-Trockenrohddichte Einzelwert in kg/m ³
0,75	695 bis 750	665 bis 780

(4) Der Mittelwert der Ziegelrohddichte ohne Dämmstofffüllung darf die in Tabelle 5 angegebenen Werte nicht unter- bzw. überschreiten.

(5) Bei den Planhochlochziegeln darf die Scherbenrohddichte den Wert nach Tabelle 5 nicht überschreiten.

Tabelle 5: Anforderungen an die Ziegelrohddichte ohne Dämmstofffüllung und die Scherbenrohddichte der Planhochlochziegel

Bezeichnung der Planhochlochziegel	Wanddicke t in mm	Ziegelrohddichte ohne Dämmstofffüllung in kg/m ³		Scherbenrohddichte in kg/m ³
		Mittelwert	Einzelwert	
UNIPOR-WS075 SILVACOR	≥ 365	675 bis 700	645 bis 730	≤ 1550
UNIPOR-WS080 SILVACOR	≥ 365	705 bis 725	675 bis 755	≤ 1600
UNIPOR-WS090-300 SILVACOR	300	675 bis 725	645 bis 755	≤ 1600

2.1.4 Wärmeleitfähigkeit

(1) Aus den Planhochlochziegeln mit Dämmstofffüllung und dem Dünnbettmörtel maxit mur 900 D errichtete Mauerwerkskörper mit geschlossenem Mörtelband in jeder Lagerfuge dürfen bei der Prüfung nach DIN EN 1934 in trockenem Zustand folgenden Messwert der Wärmeleitfähigkeit $\lambda_{10,dry,mas}$, bezogen auf die obere Grenze der Ziegelrohddichte ohne Dämmstofffüllung, nicht überschreiten:

UNIPOR WS075 SILVACOR:	$\lambda_{10,dry,mas} = 0,0724 \text{ W/(m}\cdot\text{K)}$
UNIPOR-WS080 SILVACOR:	$\lambda_{10,dry,mas} = 0,0800 \text{ W/(m}\cdot\text{K)}$
UNIPOR WS090-300 SILVACOR:	$\lambda_{10,dry,mas} = 0,0890 \text{ W/(m}\cdot\text{K)}$

Es ist ein Extrapolationsfaktor von 0,03/100 kg/m³ anzunehmen.

(2) Dabei darf der Absorptionsfeuchtegehalt der Planhochlochziegel, geprüft nach DIN EN ISO 12571 bei 23 °C und 80 % relativer Luftfeuchte, den Wert von 0,5 Masse-% nicht überschreiten.

2.1.5 Integrierte Wärmedämmung

(1) Die Lochungen der Planhochlochziegel sind mit einer Dämmstofffüllung aus losen, ungebundenen Holzfasern mit der Bezeichnung "STEICO zell", "GUTEX Thermofibre", "GUTEX Thermofibre FQ", "WOODYCELL SW" oder "WOODYCELL" (nachfolgend Dämmstoff genannt) mit den Anforderungen gemäß Tabelle 6 vollständig zu verfüllen.

(2) Hierfür sind in Tabelle 6 aufgeführten Dämmstoffe mit den in der Leistungserklärung nach der jeweiligen Europäischen Technischen Bewertung erklärten Leistungen zu verwenden.

(3) Das Einbringen des Dämmstoffes in die Lochungen der Planhochlochziegel hat nach dem beim Deutschen Institut für Bautechnik in Berlin hinterlegten Verfahren zu erfolgen.

(4) Die Rohdichte des in die Lochungen der Planhochlochziegel eingebrachten Dämmstoffes darf durch Bestimmung der Steinrohichte im unverfüllten und im verfüllten Zustand an jeweils demselben Stein erfolgen.

Tabelle 6: wesentliche Eigenschaften der Wärmedämmung

Dämmstoff	"STEICO zell" gemäß ETA-12/0011	"GUTEX Thermofibre", "GUTEX Thermofibre FQ", "WOODYCELL SW" gemäß ETA-12/0181	"WOODYCELL" gemäß ETA-17/0622
Nennwert der Wärmeleitfähigkeit $\lambda_{D,23/50}$	0,038 W/(m·K)		
Rohdichte in den Lochungen	40 kg/m ³ ± 25 %		
Brandverhaltensklasse nach DIN EN 13501-1	E		

2.2 Kennzeichnung der UNIPOR WS075 SILVACOR, UNIPOR WS080 SILVACOR bzw. UNIPOR WS090-300 SILVACOR Planziegel

(1) Jede Liefereinheit der Planhochlochziegel (z. B. Steinpaket) muss auf der Verpackung oder einem mindestens A4 großen Beipackzettel vom Hersteller mit dem Übereinstimmungszeichen (Ü-Zeichen) nach den Übereinstimmungszeichen-Verordnungen der Länder gekennzeichnet werden. Die Kennzeichnung darf nur erfolgen, wenn die Voraussetzungen nach Abschnitt 2.3 erfüllt sind.

(2) Der Lieferschein, die Verpackung oder der Beipackzettel der Planhochlochziegel sind mit folgenden Angaben zu versehen:

- Bezeichnung des Zulassungsgegenstandes
- Zulassungsnummer: Z-17.21-1282
- Abmessungen
- Druckfestigkeitsklasse
- Rohdichteklasse (verfüllt)
- Mittelwert der Ziegelrohichte (unverfüllt)
- Bemessungswert der Wärmeleitfähigkeit λ_B
- Bezeichnung und Brandverhalten des Dämmstoffes
- Herstellerzeichen
- Hersteller und Herstellwerk.

2.3 Übereinstimmungsbestätigung

2.3.1 Allgemeines

(1) Die Bestätigung der Übereinstimmung der UNIPOR WS075 SILVACOR, UNIPOR WS080 SILVACOR bzw. UNIPOR WS090-300 SILVACOR Planziegel mit den Bestimmungen der von dem Bescheid erfassten allgemeinen bauaufsichtlichen Zulassung muss für jedes Herstellwerk mit einer Übereinstimmungserklärung des Herstellers auf der Grundlage einer werkseigenen Produktionskontrolle (WPK) und eines Übereinstimmungszertifikates einer hierfür anerkannten Zertifizierungsstelle sowie einer regelmäßigen Fremdüberwachung (FÜ) durch eine anerkannte Überwachungsstelle nach Maßgabe der folgenden Bestimmungen erfolgen.

(2) Für die Erteilung des Übereinstimmungszertifikats und die Fremdüberwachung einschließlich der dabei durchzuführenden Produktprüfungen hat der Hersteller des Bauprodukts eine hierfür anerkannte Zertifizierungsstelle sowie eine hierfür anerkannte Überwachungsstelle einzuschalten.

(3) Die Übereinstimmungserklärung hat der Hersteller durch Kennzeichnung der Bauprodukte mit dem Übereinstimmungszeichen (Ü-Zeichen) unter Hinweis auf den Verwendungszweck abzugeben.

(4) Dem Deutschen Institut für Bautechnik ist von der Zertifizierungsstelle eine Kopie des von ihr erteilten Übereinstimmungszertifikats zur Kenntnis zu geben.

(5) Dem Deutschen Institut für Bautechnik ist zusätzlich eine Kopie des Erstprüfberichts zur Kenntnis zu geben.

2.3.2 Werkseigene Produktionskontrolle

(1) In jedem Herstellwerk ist eine werkseigene Produktionskontrolle einzurichten und durchzuführen. Unter werkseigener Produktionskontrolle wird die vom Hersteller vorzunehmende kontinuierliche Überwachung der Produktion verstanden, mit der dieser sicherstellt, dass die von ihm hergestellten Bauprodukte den Bestimmungen der von diesem Bescheid erfassten allgemeinen bauaufsichtlichen Zulassung entsprechen.

(2) Die werkseigene Produktionskontrolle für die Planhochlochziegel inklusive der Dämmstofffüllung muss mindestens die Prüfungen entsprechend den Angaben der Anlage 4 einschließen.

(3) Die Ergebnisse der werkseigenen Produktionskontrolle sind aufzuzeichnen und auszuwerten. Die Aufzeichnungen müssen mindestens folgende Angaben enthalten:

- Bezeichnung des Bauprodukts bzw. des Ausgangsmaterials und der Bestandteile,
- Art der Kontrolle oder Prüfung,
- Datum der Herstellung und der Prüfung des Bauprodukts bzw. des Ausgangsmaterials oder der Bestandteile,
- Ergebnis der Kontrollen und Prüfungen und, soweit zutreffend, Vergleich mit den Anforderungen,
- Unterschrift des für die werkseigene Produktionskontrolle Verantwortlichen.

(4) Die Aufzeichnungen sind mindestens fünf Jahre aufzubewahren und der für die Fremdüberwachung eingeschalteten Überwachungsstelle vorzulegen. Sie sind dem Deutschen Institut für Bautechnik und der zuständigen obersten Bauaufsichtsbehörde auf Verlangen vorzulegen.

(5) Bei ungenügendem Prüfergebnis sind vom Hersteller unverzüglich die erforderlichen Maßnahmen zur Abstellung des Mangels zu treffen. Bauprodukte, die den Anforderungen nicht entsprechen, sind so zu handhaben, dass Verwechslungen mit übereinstimmenden ausgeschlossen werden. Nach Abstellung des Mangels ist - soweit technisch möglich und zum Nachweis der Mängelbeseitigung erforderlich - die betreffende Prüfung unverzüglich zu wiederholen.

2.3.3 Fremdüberwachung

- (1) In jedem Herstellwerk sind das Werk und die werkseigene Produktionskontrolle durch eine Fremdüberwachung regelmäßig zu überprüfen, mindestens jedoch zweimal jährlich.
- (2) Im Rahmen der Fremdüberwachung ist eine Erstprüfung (EP) der Planhochlochziegel und der Dämmstofffüllung durchzuführen und können auch Proben für Stichprobenprüfungen entnommen werden.
- (3) Die Probenahme und Prüfungen obliegen jeweils der anerkannten Überwachungsstelle.
- (4) Die Fremdüberwachung der UNIPOR WS075 SILVACOR, UNIPOR WS080 SILVACOR bzw. UNIPOR WS090-300 SILVACOR Planziegel muss mindestens die Prüfungen entsprechend den Angaben der Anlage 4 umfassen.
- (5) Dem Deutschen Institut für Bautechnik ist von der Zertifizierungsstelle jährlich eine Kopie des Prüfberichtes über die wärmeschutztechnischen Prüfungen zur Kenntnis zu geben.
- (6) Die Ergebnisse der Zertifizierung und Fremdüberwachung sind mindestens fünf Jahre aufzubewahren. Sie sind von der Zertifizierungsstelle bzw. der Überwachungsstelle dem Deutschen Institut für Bautechnik und der zuständigen obersten Bauaufsichtsbehörde auf Verlangen vorzulegen.

3 Bestimmungen für Planung, Bemessung und Ausführung

3.1 Allgemeines

Das Mauerwerk ist unter Beachtung der Technischen Baubestimmungen zu planen, zu bemessen und auszuführen, sofern im Folgenden nichts anderes bestimmt ist.

3.2 Statische Berechnung

- (1) Für die Berechnung des Mauerwerks gelten die Bestimmungen der Normen DIN EN 1996-1-1 in Verbindung mit DIN EN 1996-1-1/NA sowie DIN EN 1996-3 in Verbindung mit DIN EN 1996-3/NA für Mauerwerk im Dünnbettverfahren (Mauerwerk mit Dünnbettmörtel) ohne Stoßfugenvermörtelung, soweit nachfolgend nichts anderes bestimmt ist.
- (2) Der rechnerische Ansatz von zusammengesetzten Querschnitten (siehe z. B. DIN EN 1996-1-1, Abschnitt 5.5.3) ist nicht zulässig.
- (3) Für den charakteristischen Wert der Eigenlast gilt DIN EN 1991-1-1/NA, NCI Anhang NA.A, Tabelle NA.A 13.
- (4) Bei Mauerwerk, das rechtwinklig zu seiner Ebene belastet wird, dürfen Biegezugspannungen nicht in Rechnung gestellt werden. Ist ein rechnerischer Nachweis der Aufnahme dieser Belastung erforderlich, so darf eine Tragwirkung nur senkrecht zu den Lagerfugen unter Ausschluss von Biegezugspannungen angenommen werden.
- (5) Für die charakteristischen Werte f_k der Druckfestigkeit des Mauerwerks gilt Tabelle 7.

Tabelle 7: Charakteristische Werte f_k der Druckfestigkeit

Druckfestigkeitsklasse der Planhochlochziegel	Charakteristischer Wert f_k der Druckfestigkeit in MN/m ²
8	4,9
10	5,8
12	6,5

- (6) Für die Ermittlung des Bemessungswertes des Tragwiderstandes bei Berechnung nach DIN EN 1996-1-1 in Verbindung mit DIN EN 1996-1-1/NA ist der Abminderungsfaktor ϕ_m zur Berücksichtigung von Schlankheit und Ausmitte gemäß DIN EN 1996-1-1/NA, NCI Anhang NA.G zu berechnen.

(7) Sofern gemäß DIN EN 1996-1-1/NA, NCI zu 5.5.3, bzw. DIN EN 1996-3/NA, NDP zu 4.1 (1)P, ein rechnerischer Nachweis der Schubtragfähigkeit erforderlich ist, ist dieser nach DIN EN 1996-1-1, Abschnitt 6.2, in Verbindung mit DIN EN 1996-1-1/NA, NCI zu 6.2, zu führen. Für die Ermittlung der charakteristischen Schubtragfähigkeit f_{vt2} nach DIN EN 1996-1-1, Abschnitt 3.6.2, in Verbindung mit DIN EN 1996-1-1/NA, NDP zu 3.6.2, gilt für $f_{bt,cal}$ der Wert für Hochlochsteine.

3.3 Witterungsschutz

Außenwände sind stets mit einem Witterungsschutz zu versehen. Die Schutzmaßnahmen gegen Feuchtebeanspruchung (z. B. Witterungsschutz bei Außenwänden mit Putz) sind so zu wählen, dass eine dauerhafte Überbrückung der Fugenbereiche gegeben ist.

3.4 Wärmeschutz

Für den rechnerischen Nachweis des Wärmeschutzes sind für das Mauerwerk in Abhängigkeit von der Wanddicke der Planhochlochziegel die Bemessungswerte der Wärmeleitfähigkeit λ_B nach Tabelle 8 zugrunde zu legen.

Tabelle 8: Bemessungswerte der Wärmeleitfähigkeit

Bezeichnung der Planhochlochziegel	Wanddicke t in mm	Bemessungswert der Wärmeleitfähigkeit λ_B in $W/(m \cdot K)$
UNIPOR WS075 SILVACOR	≥ 365	0,075
UNIPOR WS080 SILVACOR	≥ 365	0,08
UNIPOR WS090-300 SILVACOR	300	0,09

3.5 Schallschutz

- (1) Für die Anforderungen an die Luftschalldämmung gilt DIN 4109-1.
- (2) Der rechnerische Nachweis des Schallschutzes darf nach DIN 4109-2 geführt werden.

3.6 Feuerwiderstandsfähigkeit

- (1) Es gelten die Bestimmungen der Normen DIN EN 1996-1-2 in Verbindung mit DIN EN 1996-1-2/NA, sowie DIN 4102-4, Abschnitt 9, soweit nachfolgend nichts anderes bestimmt ist.
- (2) Für die Einstufung des Mauerwerks in Feuerwiderstandsklassen gilt Tabelle 9.
- (3) Für die Ermittlung des Ausnutzungsfaktors im Brandfall α_{fi} gilt DIN EN 1996-1-2/NA, NDP zu 4.5(3), Gleichung (NA.3).
- (4) Die in Tabelle 9 angegebenen (-)Werte gelten für Wände bzw. Pfeiler mit beidseitigem bzw. allseitigem Putz, innenseitig mindestens 15 mm dicker Gipsmörtel B 1 bis B 6 nach EN 13279-1, außenseitig mindestens 20 mm dicker Kalk-Zement-Leichtputz CS II nach EN 998-1.

Tabelle 9: Einstufung des Mauerwerks in Feuerwiderstandsklassen¹

tragende raumabschließende Wände (einseitige Brandbeanspruchung)				
	Ausnutzungs- faktor α_{fi}	Mindestwanddicke t in mm für die Feuerwiderstandsklasse		
		F 30-AB (feuer- hemmend)	F 60-AB (hochfeuer- hemmend)	F 90-AB (feuer- beständig)
Druckfestigkeitsklasse ≥ 10	$\leq 0,47$ $\leq 0,37$	(365) (300)	(365)* (365)	- (365)*

* Die tragenden raumabschließenden Wände sind auch unter zusätzlicher mechanischer Beanspruchung hochfeuerhemmend bzw. feuerbeständig.

tragende nichtraumabschließende Wände (mehrseitige Brandbeanspruchung)				
	Ausnutzungs- faktor α_{fi}	Mindestwanddicke t in mm für die Feuerwiderstandsklasse		
		F 30-AB (feuer- hemmend)	F 60-AB (hochfeuer- hemmend)	F 90-AB (feuer- beständig)
Druckfestigkeitsklasse ≥ 8	$\leq 0,42$ $\leq 0,30$	(365) (365)	(365) (365)	- (365)

tragende Pfeiler und nichtraumabschließende Wandabschnitte, Länge $\leq 1,0\text{m}$ (mehrseitige Brandbeanspruchung)					
	Ausnutzungs- faktor α_{fi}	Mindest- wanddicke t in mm	Mindestwandlänge l in mm für die Feuerwiderstandsklasse		
			F 30-AB (feuer- hemmend)	F 60-AB (hochfeuer- hemmend)	F 90-AB (feuer- beständig)
Druckfestigkeits- klasse ≥ 8	$\leq 0,42$ $\leq 0,30$	≥ 365 ≥ 365	(490) (490)	(490) (490)	- (490)

3.7 Ausführung

(1) Für die Ausführung des Mauerwerks gelten die Bestimmungen der Normen DIN EN 1996-1-1 in Verbindung mit DIN EN 1996-1-1/NA und DIN EN 1996-2 in Verbindung mit DIN EN 1996-2/NA, sofern in diesem Bescheid nichts anderes bestimmt ist.

(2) Das Mauerwerk ist als Einstein-Mauerwerk im Dünnbettverfahren ohne Stoßfugenvermörtelung auszuführen.

(3) Die Verarbeitungsrichtlinien des Mörtelherstellers sind zu beachten.

(4) Der Dünnbettmörtel ist auf die Lagerflächen der vom Staub gereinigten Planhochlochziegel als geschlossenes Mörtelband vollflächig entsprechend DIN EN 1996-1-1/NA, NCI zu 8.1.5 aufzutragen.

(5) Die Planhochlochziegel sind dicht aneinander ("knirsch") gemäß DIN EN 1996-1-1/NA, NCI zu 8.1.5, zu stoßen, anzudrücken und lot- und fluchtgerecht in ihre endgültige Lage zu bringen.

(6) Das geschlossene Mörtelband muss dauerhaft auch im Bereich der Löcher sichergestellt sein.

¹ Bauaufsichtliche Anforderungen, Klassen und erforderliche Leistungsangaben gemäß der Technischen Regel A 2.2.1.2 (Anhang 4) der Muster-Verwaltungsvorschrift Technische Baubestimmungen (MVV TB), Ausgabe 2023/1, s. www.dibt.de

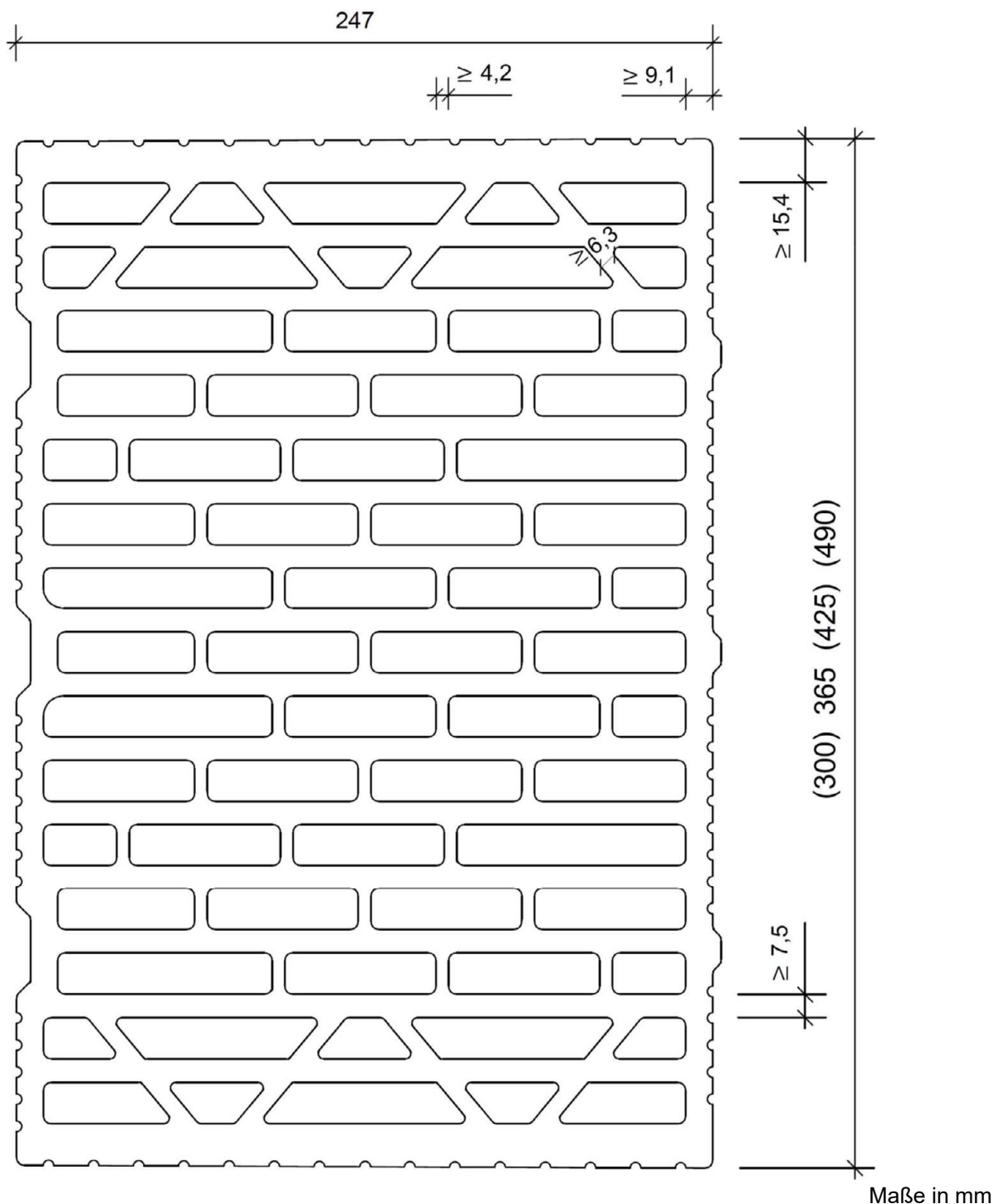
Normenverzeichnis

DIN EN 772-1:2016-05	Prüfverfahren für Mauersteine - Teil 1: Bestimmung der Druckfestigkeit; Deutsche und Englische Fassung EN 772-1:2011+A1:2015
DIN EN 772-13:2000-09	Prüfverfahren für Mauersteine - Teil 13: Bestimmung der Netto- und Brutto-Trockenrohdichte von Mauersteinen (außer Natursteinen); Deutsche Fassung EN 772-13:2000
DIN EN 772-16:2011-07	Prüfverfahren für Mauersteine – Teil 16: Bestimmung der Maße; Deutsche Fassung EN 772-16:2011
DIN EN 772-20:2005-05	Prüfverfahren für Mauersteine - Teil 20: Bestimmung der Ebenheit von Mauersteinen; Deutsche Fassung EN 772-20:2000 + A1:2005
EN 998-1:2016	Festlegungen für Mörtel im Mauerwerksbau – Teil 1: Putzmörtel (in Deutschland umgesetzt durch DIN EN 998-1:2017)
EN 998-2:2016	Festlegungen für Mörtel im Mauerwerksbau; Teil 2: Mauermörtel (in Deutschland umgesetzt durch DIN EN 998-2:2017)
DIN EN 1934:1998-04	Wärmetechnisches Verhalten von Gebäuden - Messung des Wärmedurchlasswiderstandes; Heizkastenverfahren mit dem Wärmestrommesser - Mauerwerk; Deutsche Fassung EN 1934:1998
DIN EN 1991-1-1/NA:2010-12	Nationaler Anhang - National festgelegte Parameter - Eurocode 1: Einwirkungen auf Tragwerke - Teil 1-1: Allgemeine Einwirkungen auf Tragwerke - Wichten, Eigengewicht und Nutzlasten im Hochbau
DIN EN 1996-1-1:2013-02	Eurocode 6: Bemessung und Konstruktion von Mauerwerksbauten – Teil 1-1: Allgemeine Regeln für bewehrtes und unbewehrtes Mauerwerk; Deutsche Fassung EN 1996-1-1:2005+A1:2012
DIN EN 1996-1-1/NA:2019-12	Nationaler Anhang - National festgelegte Parameter - Eurocode 6: Bemessung und Konstruktion von Mauerwerksbauten - Teil 1-1: Allgemeine Regeln für bewehrtes und unbewehrtes Mauerwerk
DIN EN 1996-1-2/NA:2013-06	Nationaler Anhang - National festgelegte Parameter - Eurocode 6: Bemessung und Konstruktion von Mauerwerksbauten - Teil 1-2: Allgemeine Regeln - Tragwerksbemessung für den Brandfall
DIN EN 1996-2:2010-12	Eurocode 6: Bemessung und Konstruktion von Mauerwerksbauten - Teil 2: Planung, Auswahl der Baustoffe und Ausführung von Mauerwerk; Deutsche Fassung EN 1996-2:2006 + AC:2009
DIN EN 1996-2/NA:2012-01	Nationaler Anhang - National festgelegte Parameter - Eurocode 6: Bemessung und Konstruktion von Mauerwerksbauten - Teil 2: Planung, Auswahl der Baustoffe und Ausführung von Mauerwerk
DIN EN 1996-3:2010-12	Eurocode 6: Bemessung und Konstruktion von Mauerwerksbauten – Teil 3: Vereinfachte Berechnungsmethoden für unbewehrte Mauerwerksbauten; Deutsche Fassung EN 1996-3:2006 + AC:2009
DIN EN 1996-3/NA:2019-12	Nationaler Anhang - National festgelegte Parameter - Eurocode 6: Bemessung und Konstruktion von Mauerwerksbauten - Teil 3: Vereinfachte Berechnungsmethoden für unbewehrte Mauerwerksbauten
DIN 4102-2:1977-09	Brandverhalten von Baustoffen und Bauteilen; Bauteile, Begriffe, Anforderungen und Prüfungen
DIN 4102-4:2016-05	Brandverhalten von Baustoffen und Bauteilen; Zusammenstellung und Anwendung klassifizierter Baustoffe, Bauteile und Sonderbauteile
DIN 4109-1:2018-01	Schallschutz im Hochbau - Teil 1: Mindestanforderungen
DIN 4109-2:2018-01	Schallschutz im Hochbau - Teil 2: Rechnerische Nachweise der Erfüllung der Anforderungen

DIN EN ISO 12571:2013-12	Wärme- und feuchtetechnisches Verhalten von Baustoffen und Bauprodukten - Bestimmung der hygroskopischen Sorptionseigenschaften (ISO 12571:2013); Deutsche Fassung EN ISO 12571:2013
EN 13279-1:2008	Gipsbinder und Gips-Trockenmörtel - Teil 1: Begriffe und Anforderungen (in Deutschland umgesetzt durch DIN EN 13279 1:2008-11)
DIN EN 13501-1:2010-01	Klassifizierung von Bauprodukten und Bauarten zu ihrem Brandverhalten - Teil 1: Klassifizierung mit den Ergebnissen aus den Prüfungen zum Brandverhalten von Bauprodukten; Deutsche Fassung EN 13501-1:2007+A1:2009
DIN 20000-412:2019-06	Anwendung von Bauprodukten in Bauwerken - Teil 412: Regeln für die Verwendung von Mauermörtel nach DIN EN 998-2:2017-02

Bettina Hemme
Referatsleiterin

Beglaubigt
Apel



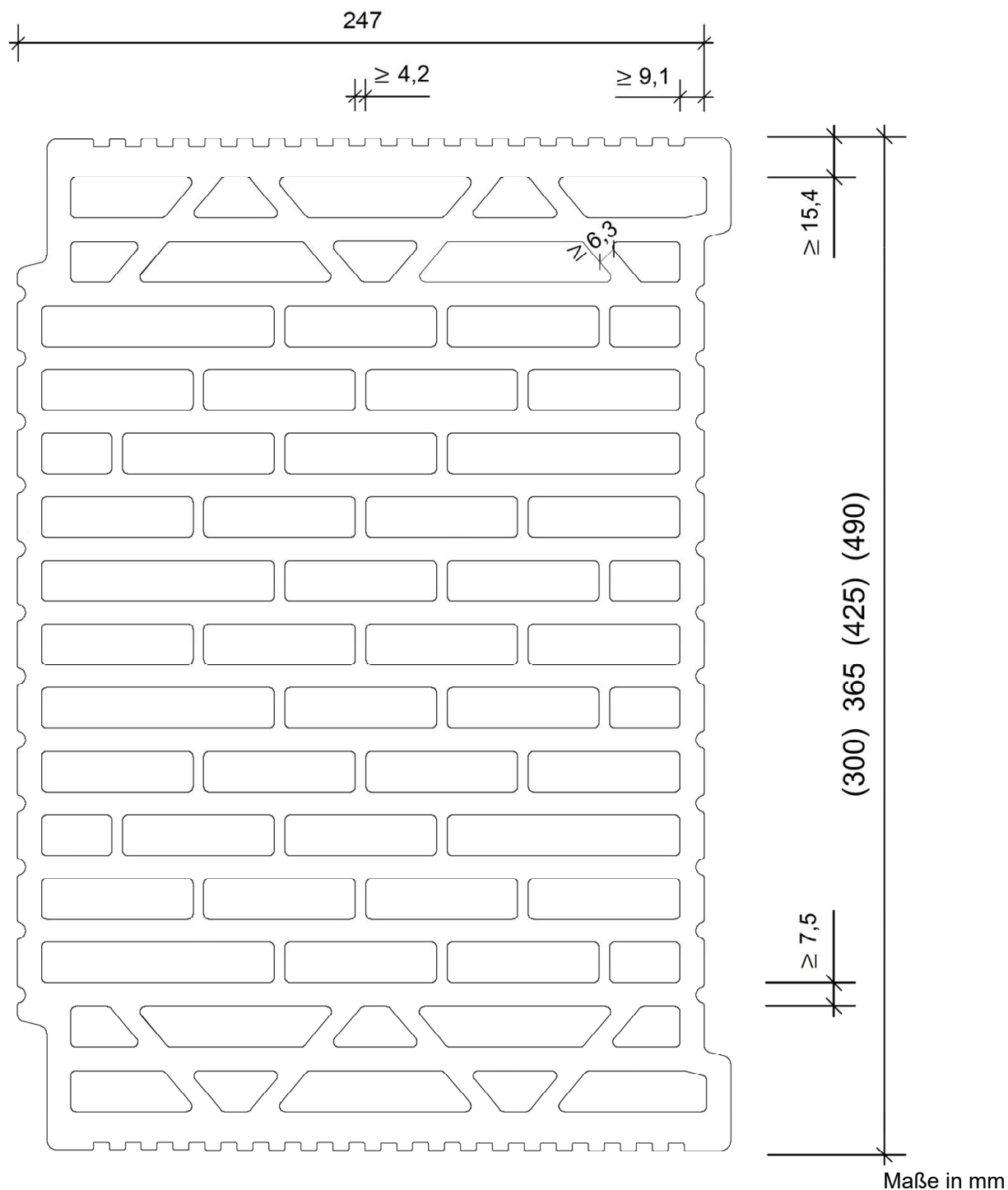
Ziegelbreite	Lochreihenanzahl
300	13
365	15
425	17
490	21

Gesamtlochquerschnitt	≤ 54,5 %
Einzellochquerschnitt:	≤ 13,0 cm ²
Grifflöcher:	keine

Mauerwerk aus UNIPOR WS075 SILVACOR, UNIPOR WS080 SILVACOR oder UNIPOR WS090-300 SILVACOR und Dünnbettmörtel mit gedeckelter Lagerfuge

Form und Ausbildung
Planhochlochziegel mit Mehrfachverzahnung
247 mm x 300 mm x 249 mm

Anlage 1



Maße in mm

Ziegelbreite	Lochreihenanzahl
300	13
365	15
425	17
490	21

Gesamtlochquerschnitt	$\leq 54,5 \%$
Einzellochquerschnitt:	$\leq 13,0 \text{ cm}^2$
Grifflöcher:	keine

Mauerwerk aus UNIPOR WS075 SILVACOR, UNIPOR WS080 SILVACOR oder UNIPOR WS090-300 SILVACOR und Dünnbettmörtel mit gedeckelter Lagerfuge

Form und Ausbildung
Planhochlochziegel mit Einfachverzahnung
247 mm x 365 mm x 249 mm

Anlage 2

Wesentliches Merkmal	Abschnitt nach DIN EN 998-2	Wert/Kategorie/Klasse
Bezeichnung	-	Dünnbettmörtel maxit mur 900 D
Herstellwerk	-	Franken Maxit GmbH & Co., Azendorf 63, D-95359 Kasendorf
Druckfestigkeit	5.4.1	Kategorie M 10
Verbundfestigkeit	5.4.2	$\geq 0,30 \text{ N/mm}^2$ *
max. Korngröße der Gesteinskörnung	5.5.2	$< 1,0 \text{ mm}$
Verarbeitbarkeitszeit	5.2.1	$\geq 4 \text{ h}$
Korrigierbarkeitszeit	5.5.3	$\geq 7 \text{ min}$
Chloridgehalt	5.2.2	$\leq 0,1 \text{ Masse-\%}$ bezogen auf die Trockenmasse des Mörtels
Wasserdampfdurchlässigkeit	5.4.4	$\mu = 5/20$
Trockenrohichte des Festmörtels	5.4.5	$\geq 700 \text{ kg/m}^3$ und $\leq 900 \text{ kg/m}^3$
Wärmeleitfähigkeit $\lambda_{10\text{dry,mat}}$	5.4.6	$\leq 0,21 \text{ W/(m}\cdot\text{K)}$ für P = 50 %
Brandverhalten	5.4.8	Klasse A1
* charakteristische Anfangsscherfestigkeit, nachgewiesen mit Kalksand-Referenzstein nach DIN 20000-412, Abschnitt 4, Tabelle 3		
Mauerwerk aus UNIPOR WS075 SILVACOR, UNIPOR WS080 SILVACOR oder UNIPOR WS090-300 SILVACOR und Dünnbettmörtel mit gedeckelter Lagerfuge		Anlage 3
Produktbeschreibung der Dünnbettmörtel		

Prüfung		Prüfnorm bzw. -vorschrift	WPK	EP	FÜ 2 x jährlich	Wert/Toleranz
1. Planhochlochziegel						
1.1	Maße, Gesamtlloch-, Einzellochquerschnitt, Lochreihenanzahl, Lochanordnung, Stegdicken, Summe der Quersteddicken, Stirnflächenverzahnung	DIN EN 772-16	1 x je Woche ¹⁾	x	x	siehe 2.1.2 sowie Anlagen 1 und 2
1.2	Ebenheit und Planparallelität der Lagerflächen	DIN EN 772-20 DIN EN 772-16	1 x je Woche ¹⁾	x	x	≤ 1,0 mm
1.3	Druckfestigkeit (Formfaktor = 1,0)	DIN EN 772-1	1 x je Woche ¹⁾	x	x	siehe 2.1.3 (1)
1.4	Ziegelrohndichte mit und ohne Dämmstofffüllung	DIN EN 772-13, 7.3	1 x je Woche ¹⁾	x	x	siehe 2.1.3 (2) bis (4)
1.5	Scherbenrohndichte	DIN EN 772-13, 7.2	1 x je Woche ¹⁾	x ³⁾	x	siehe 2.1.3 (5)
1.6	Absorptionsfeuchtegehalt bei 23°C / 80 % rel. F.	DIN EN ISO 12571	¼ jährlich ²⁾	x ⁴⁾	jährlich	≤ 0,5 Masse-%
1.7	Wärmeleitfähigkeit $\lambda_{10,dry,mas}$	DIN EN 1934	-	x ^{5), 6)}	jährlich	siehe 2.1.4 (1)
1.8	Kennzeichnung	visuell	x	x	x	siehe 2.2
2. Dämmstofffüllung						
2.1	Holzfasern	Kennzeichnung/ Leistungs- erklärung	jede Lieferung	x	x	"STEICO zell" gemäß ETA-12/0011; "GUTEX Thermofibre", "GUTEX Thermofibre FQ" oder "WOODYCELL SW" gemäß ETA-12/0181; "WOODYCELL" gemäß ETA-17/0622
	Brandverhalten					Klasse E
	Wärmeleitfähigkeit $\lambda_{D,23/50}$					≤ 0,038 W/(m · K)
2.2	vollständige Verfüllung der Lochungen	visuell	laufend	x	x	vollständig verfüllt
2.3	Rohndichte der Dämmstofffüllung in den Lochungen	siehe 2.1.5 (4)	täglich ≥ 3 Proben	x	x	40 kg/m ³ ± 25 %
¹⁾ bzw. mindestens je 500 m ³ Ziegel; bei Tagesproduktionen > 500 m ³ Ziegel einmal täglich an 3 Probekörpern ²⁾ Die Häufigkeit darf auf einmal jährlich reduziert werden, wenn die ständige Einhaltung der Anforderung über mindestens zwei Jahre nachgewiesen wurde. ³⁾ Der bei der Erstprüfung ermittelte Wert für die Scherbenrohndichte ist im Übereinstimmungszertifikat anzugeben. ⁴⁾ Prüfung durch eine hierfür anerkannte Stelle; an mindestens 3 Probekörpern ⁵⁾ Prüfung durch eine hierfür anerkannte Stelle ⁶⁾ Ermittlung bei der geringsten gefertigten Wanddicke						
Mauerwerk aus UNIPOR WS075 SILVACOR, UNIPOR WS080 SILVACOR oder UNIPOR WS090-300 SILVACOR und Dünnbettmörtel mit gedeckelter Lagerfuge						Anlage 4
Kontrollplan der werkseigenen Produktionskontrolle (WPK), der Fremdüberwachung (FÜ) und der Erstprüfung (EP) der Planhochlochziegel						

**Allgemeine
bauaufsichtliche
Zulassung/
Allgemeine
Bauartgenehmigung**

Eine vom Bund und den Ländern gemeinsam
getragene Anstalt des öffentlichen Rechts

**Zulassungs- und Genehmigungsstelle
für Bauprodukte und Bauarten**

Datum:

19.12.2023

Geschäftszeichen:

I 63-1.17.21-67/23

Nummer:

Z-17.21-1283

Geltungsdauer

vom: **19. Dezember 2023**

bis: **19. Dezember 2025**

Antragsteller:

ZIZ Ziegel-Innovations-Zentrum GmbH

Landsberger Straße 392

81241 München

Gegenstand dieses Bescheides:

**Mauerwerk aus UNIPOR WS075 SILVACOR, UNIPOR WS080 SILVACOR oder UNIPOR
WS090-300 SILVACOR und Mörtelpad mit gedeckelter Lagerfuge**

Der oben genannte Regelungsgegenstand wird hiermit allgemein bauaufsichtlich
zugelassen/genehmigt.

Dieser Bescheid umfasst zwölf Seiten und vier Anlagen.

DIBt

I ALLGEMEINE BESTIMMUNGEN

- 1 Mit diesem Bescheid ist die Verwendbarkeit bzw. Anwendbarkeit des Regelungsgegenstandes im Sinne der Landesbauordnungen nachgewiesen.
- 2 Dieser Bescheid ersetzt nicht die für die Durchführung von Bauvorhaben gesetzlich vorgeschriebenen Genehmigungen, Zustimmungen und Bescheinigungen.
- 3 Dieser Bescheid wird unbeschadet der Rechte Dritter, insbesondere privater Schutzrechte, erteilt.
- 4 Dem Verwender bzw. Anwender des Regelungsgegenstandes sind, unbeschadet weiter gehender Regelungen in den "Besonderen Bestimmungen", Kopien dieses Bescheides zur Verfügung zu stellen. Zudem ist der Verwender bzw. Anwender des Regelungsgegenstandes darauf hinzuweisen, dass dieser Bescheid an der Verwendungs- bzw. Anwendungsstelle vorliegen muss. Auf Anforderung sind den beteiligten Behörden ebenfalls Kopien zur Verfügung zu stellen.
- 5 Dieser Bescheid darf nur vollständig vervielfältigt werden. Eine auszugsweise Veröffentlichung bedarf der Zustimmung des Deutschen Instituts für Bautechnik. Texte und Zeichnungen von Werbeschriften dürfen diesem Bescheid nicht widersprechen, Übersetzungen müssen den Hinweis "Vom Deutschen Institut für Bautechnik nicht geprüfte Übersetzung der deutschen Originalfassung" enthalten.
- 6 Dieser Bescheid wird widerruflich erteilt. Die Bestimmungen können nachträglich ergänzt und geändert werden, insbesondere, wenn neue technische Erkenntnisse dies erfordern.
- 7 Dieser Bescheid bezieht sich auf die von dem Antragsteller gemachten Angaben und vorgelegten Dokumente. Eine Änderung dieser Grundlagen wird von diesem Bescheid nicht erfasst und ist dem Deutschen Institut für Bautechnik unverzüglich offenzulegen.

II **BESONDERE BESTIMMUNGEN**

1 **Regelungsgegenstand und Verwendungs- bzw. Anwendungsbereich**

1.1 **Zulassungsgegenstand und Verwendungsbereich**

(1) Gegenstand der allgemeinen bauaufsichtlichen Zulassung sind Planhochlochziegel mit integrierter Wärmedämmung - bezeichnet als UNIPOR-WS075 SILVACOR, UNIPOR-WS080 SILVACOR oder UNIPOR WS090-300 SILVACOR Planziegel.

(2) Die Planhochlochziegel weisen folgende Abmessungen auf:

- Länge [mm]: 247
- Breite [mm]: 300, 365, 425 oder 490
- Höhe [mm]: 249.

(3) Die Lochungen der Planhochlochziegel sind werkseitig mit einem speziellen Dämmstoff aus losen, ungebundenen Holzfasern versehen.

(4) Die Planhochlochziegel sind in die folgende Rohdichteklasse und die folgenden Druckfestigkeitsklassen eingestuft:

- Rohdichteklasse: 0,75
- Druckfestigkeitsklassen: 8, 10 und 12.

(5) Die Planhochlochziegel dürfen für Mauerwerk gemäß Abschnitt 1.2 verwendet werden.

1.2 **Genehmigungsgegenstand und Anwendungsbereich**

(1) Gegenstand der allgemeinen Bauartgenehmigung ist die Planung, Bemessung und Ausführung von Mauerwerk im Dünnbettverfahren aus den

- UNIPOR-WS075 SILVACOR, UNIPOR-WS080 SILVACOR oder UNIPOR WS090-300 SILVACOR Planziegel, Lochbilder siehe Anlagen 1 und 2, und
- den Trockenmörtelplatten "maxit mörtelpads" mit Übereinstimmungszeichen (Ü-Zeichen) nach der allgemeinen bauaufsichtlichen Zulassung Nr. Z-17.1-1134.

(2) Das Mauerwerk darf als unbewehrtes Mauerwerk im Dünnbettverfahren nach DIN EN 1996-1-1 in Verbindung mit DIN EN 1996-1-1/NA und DIN EN 1996-2 in Verbindung mit DIN EN 1996-2/NA ausgeführt werden.

(3) Das Mauerwerk darf nicht als eingefasstes Mauerwerk nach DIN EN 1996-1-1 ausgeführt werden.

2 **Bestimmungen für das Bauprodukt**

2.1 **Eigenschaften und Zusammensetzung**

2.1.1 **Zusammensetzung**

(1) Die Planhochlochziegel sind Mauersteine, die aus Ton oder anderen tonhaltigen Stoffen mit oder ohne Sand, Brennstoffen oder anderen Zusätzen hergestellt und bei einer ausreichend hohen Temperatur gebrannt werden, um einen keramischen Verbund zu erzielen.

(2) Die Lochungen der Planhochlochziegel sind vollständig mit dem Dämmstoff nach Abschnitt 2.1.5 gefüllt.

2.1.2 **Maße, Grenzabmaße, Form und Ausbildung**

(1) Die Planhochlochziegel müssen in Form, Stirnflächenausbildung, Lochung, Lochanordnung und Abmessungen den Anlagen 1 bzw. 2 entsprechen.

(2) Für die Nennmaße und die zulässigen Maßabweichungen gilt Tabelle 1. Innerhalb einer Produktion und innerhalb einer Lieferung dürfen sich die Maße des größten und des kleinsten Ziegels höchstens um die in Tabelle 1 angegebene Maßspanne unterscheiden.

Tabelle 1: Nennmaße und zulässige Maßabweichungen

Planhochlochziegel	Länge ¹ in mm	Ziegelbreite ² in mm	Höhe in mm
Nennmaße	247	300 365 425 490	249,0
Grenzabmaße	-10/+5	-10/+8	-1,0/+1,0
Maßspanne	10	12	1,0
¹ Es gelten die Maße als Abstand der Außenfläche Feder der einen Stirnseite und der Nutengrundfläche der anderen Stirnseite. ² Ziegelbreite gleich Wanddicke			

(3) Die Einzelwerte und Mittelwerte der Höhe sind auf 0,1 mm genau zu bestimmen und anzugeben.

(4) Die Lagerflächen der Planhochlochziegel müssen eben und planparallel sein.

(5) Die Prüfung der Ebenheit der Lagerflächen ist gemäß DIN EN 772-20 durchzuführen. Die Abweichung von der Ebenheit der Fläche darf 1,0 mm nicht überschreiten.

(6) Die Prüfung der Planparallelität der Lagerflächen ist gemäß DIN EN 772-16 durchzuführen. Die Abweichung darf nicht größer als 1,0 mm sein.

(7) Die Planhochlochziegel müssen folgende Anforderungen erfüllen:

- Gesamtlochquerschnitt $\leq 54,5 \%$
- Lochform und Lochanordnung nach Anlage 1 oder 2
- Einzellochquerschnitt $\leq 13,0 \text{ cm}^2$
- keine Grifflöcher
- Mindeststegdicken (siehe auch Anlagen 1 und 2)
 - Außenlängssteg $\geq 15,4 \text{ mm}$
 - Außenquersteg $\geq 9,1 \text{ mm}$
 - Innenlängssteg $\geq 7,5 \text{ mm}$
 - Innenquersteg $\geq 4,2 \text{ mm}$
 - Diagonalsteg $\geq 6,3 \text{ mm}$
- Stirflächenausbildung nach Anlage 1 oder 2.

(8) Die Anzahl der Lochreihen in Richtung der Wanddicke und die Summe der Stegdicken senkrecht zur Wanddicke (Summe der Dicken der Querstege einschließlich beider Außenstege in jedem Steinlängsschnitt), bezogen auf die Steinlänge, müssen der Tabelle 2 entsprechen.

Tabelle 2: Anzahl der Lochreihen in Richtung der Wanddicke (Ziegelbreite) und Summe der Querstegdicken, bezogen auf die Steinlänge

Wanddicke in mm	Lochreihenanzahl	Summe der Querstegdicken Σs in mm/m
300	13	≥ 115
365	15	
425	17	
490	21	

2.1.3 Druckfestigkeit und Ziegelrohndichte

(1) Die Druckfestigkeit der Planhochlochziegel ist nach DIN EN 772-1 zu bestimmen und muss den Werten der Tabelle 3 entsprechen. Der Formfaktor ist mit 1,0 anzusetzen.

Tabelle 3: Druckfestigkeit

Druckfestigkeitsklasse	Druckfestigkeit in N/mm ²	
	Mittelwert	Einzelwert
8	≥ 10,0	≥ 8,0
10	≥ 12,5	≥ 10,0
12	≥ 15,0	≥ 12,0

(2) Die Ziegelrohndichte ist nach DIN EN 772-13 zu bestimmen.

(3) Die Zuordnung in die Rohdichteklasse hat für die Ziegelrohndichte mit Dämmstofffüllung entsprechend Tabelle 4 zu erfolgen.

Tabelle 4: Rohdichteklasse

Rohdichteklasse der Planhochlochziegel	Brutto-Trockenrohndichte Mittelwert in kg/m ³	Brutto-Trockenrohndichte Einzelwert in kg/m ³
0,75	695 bis 750	665 bis 780

(4) Der Mittelwert der Ziegelrohndichte ohne Dämmstofffüllung darf die in Tabelle 5 angegebenen Werte nicht unter- bzw. überschreiten.

(5) Bei den Planhochlochziegeln darf die Scherbenrohndichte den Wert nach Tabelle 5 nicht überschreiten.

Tabelle 5: Anforderungen an die Ziegelrohndichte ohne Dämmstofffüllung und die Scherbenrohndichte der Planhochlochziegel

Bezeichnung der Planhochlochziegel	Wanddicke t in mm	Ziegelrohndichte ohne Dämmstofffüllung in kg/m ³		Scherbenrohndichte in kg/m ³
		Mittelwert	Einzelwert	
UNIPOR-WS075 SILVACOR	≥ 365	675 bis 700	645 bis 730	≤ 1550
UNIPOR-WS080 SILVACOR	≥ 365	705 bis 725	675 bis 755	≤ 1600
UNIPOR-WS090-300 SILVACOR	300	675 bis 725	645 bis 755	≤ 1600

2.1.4 Wärmeleitfähigkeit

(1) Aus den Planhochlochziegeln mit Dämmstofffüllung und den "maxit mörtelpads" errichtete Mauerwerkskörper mit geschlossenem Mörtelband in jeder Lagerfuge dürfen bei der Prüfung nach DIN EN 1934 in trockenem Zustand folgenden Messwert der Wärmeleitfähigkeit $\lambda_{10,dry,mas}$, bezogen auf die obere Grenze der Ziegelrohndichte ohne Dämmstofffüllung, nicht überschreiten:

UNIPOR WS075 SILVACOR:	$\lambda_{10,dry,mas} = 0,0724 \text{ W/(m}\cdot\text{K)}$
UNIPOR-WS080 SILVACOR:	$\lambda_{10,dry,mas} = 0,0800 \text{ W/(m}\cdot\text{K)}$
UNIPOR WS090-300 SILVACOR:	$\lambda_{10,dry,mas} = 0,0890 \text{ W/(m}\cdot\text{K)}$

Es ist ein Extrapolationsfaktor von 0,03/100 kg/m³ anzunehmen.

(2) Dabei darf der Absorptionsfeuchtegehalt der Planhochlochziegel, geprüft nach DIN EN ISO 12571 bei 23 °C und 80 % relativer Luftfeuchte, den Wert von 0,5 Masse-% nicht überschreiten.

2.1.5 Integrierte Wärmedämmung

(1) Die Lochungen der Planhochlochziegel sind mit einer Dämmstofffüllung aus losen, ungebundenen Holzfasern mit der Bezeichnung "STEICO zell", "GUTEX Thermofibre", "GUTEX Thermofibre FQ", "WOODYCELL SW" oder "WOODYCELL" (nachfolgend Dämmstoff genannt) mit den Anforderungen gemäß Tabelle 6 vollständig zu verfüllen.

(2) Hierfür sind in Tabelle 6 aufgeführten Dämmstoffe mit den in der Leistungserklärung nach der jeweiligen Europäischen Technischen Bewertung erklärten Leistungen zu verwenden.

(3) Das Einbringen des Dämmstoffes in die Lochungen der Planhochlochziegel hat nach dem beim Deutschen Institut für Bautechnik in Berlin hinterlegten Verfahren zu erfolgen.

(4) Die Rohdichte des in die Lochungen der Planhochlochziegel eingebrachten Dämmstoffes darf durch Bestimmung der Steinrohichte im unverfüllten und im verfüllten Zustand an jeweils demselben Stein erfolgen.

Tabelle 6: wesentliche Eigenschaften der Wärmedämmung

Dämmstoff	"STEICO zell" gemäß ETA-12/0011	"GUTEX Thermofibre", "GUTEX Thermofibre FQ", "WOODYCELL SW" gemäß ETA-12/0181	"WOODYCELL" gemäß ETA-17/0622
Nennwert der Wärmeleitfähigkeit $\lambda_{D,23/50}$	0,038 W/(m·K)		
Rohdichte in den Lochungen	40 kg/m ³ ± 25 %		
Brandverhaltensklasse nach DIN EN 13501-1	E		

2.2 Kennzeichnung der UNIPOR WS075 SILVACOR, UNIPOR WS080 SILVACOR bzw. UNIPOR WS090-300 SILVACOR Planziegel

(1) Jede Liefereinheit der Planhochlochziegel (z. B. Steinpaket) muss auf der Verpackung oder einem mindestens A4 großen Beipackzettel vom Hersteller mit dem Übereinstimmungszeichen (Ü-Zeichen) nach den Übereinstimmungszeichen-Verordnungen der Länder gekennzeichnet werden. Die Kennzeichnung darf nur erfolgen, wenn die Voraussetzungen nach Abschnitt 2.3 erfüllt sind.

(2) Der Lieferschein, die Verpackung oder der Beipackzettel der Planhochlochziegel sind mit folgenden Angaben zu versehen:

- Bezeichnung des Zulassungsgegenstandes
- Zulassungsnummer: Z-17.21-1283
- Abmessungen
- Druckfestigkeitsklasse
- Rohdichteklasse (verfüllt)
- Mittelwert der Ziegelrohichte (unverfüllt)
- Bemessungswert der Wärmeleitfähigkeit λ_B
- Bezeichnung und Brandverhalten des Dämmstoffes
- Herstellerzeichen
- Hersteller und Herstellwerk.

2.3 Übereinstimmungsbestätigung

2.3.1 Allgemeines

(1) Die Bestätigung der Übereinstimmung der UNIPOR WS075 SILVACOR, UNIPOR WS080 SILVACOR bzw. UNIPOR WS090-300 SILVACOR Planziegel mit den Bestimmungen der von dem Bescheid erfassten allgemeinen bauaufsichtlichen Zulassung muss für jedes Herstellwerk mit einer Übereinstimmungserklärung des Herstellers auf der Grundlage einer werkseigenen Produktionskontrolle (WPK) und eines Übereinstimmungszertifikates einer hierfür anerkannten Zertifizierungsstelle sowie einer regelmäßigen Fremdüberwachung (FÜ) durch eine anerkannte Überwachungsstelle nach Maßgabe der folgenden Bestimmungen erfolgen.

(2) Für die Erteilung des Übereinstimmungszertifikats und die Fremdüberwachung einschließlich der dabei durchzuführenden Produktprüfungen hat der Hersteller des Bauprodukts eine hierfür anerkannte Zertifizierungsstelle sowie eine hierfür anerkannte Überwachungsstelle einzuschalten.

(3) Die Übereinstimmungserklärung hat der Hersteller durch Kennzeichnung der Bauprodukte mit dem Übereinstimmungszeichen (Ü-Zeichen) unter Hinweis auf den Verwendungszweck abzugeben.

(4) Dem Deutschen Institut für Bautechnik ist von der Zertifizierungsstelle eine Kopie des von ihr erteilten Übereinstimmungszertifikats zur Kenntnis zu geben.

(5) Dem Deutschen Institut für Bautechnik ist zusätzlich eine Kopie des Erstprüfberichts zur Kenntnis zu geben.

2.3.2 Werkseigene Produktionskontrolle

(1) In jedem Herstellwerk ist eine werkseigene Produktionskontrolle einzurichten und durchzuführen. Unter werkseigener Produktionskontrolle wird die vom Hersteller vorzunehmende kontinuierliche Überwachung der Produktion verstanden, mit der dieser sicherstellt, dass die von ihm hergestellten Bauprodukte den Bestimmungen der von diesem Bescheid erfassten allgemeinen bauaufsichtlichen Zulassung entsprechen.

(2) Die werkseigene Produktionskontrolle für die Planhochlochziegel inklusive der Dämmstofffüllung muss mindestens die Prüfungen entsprechend den Angaben der Anlage 3 einschließen.

(3) Die Ergebnisse der werkseigenen Produktionskontrolle sind aufzuzeichnen und auszuwerten. Die Aufzeichnungen müssen mindestens folgende Angaben enthalten:

- Bezeichnung des Bauprodukts bzw. des Ausgangsmaterials und der Bestandteile,
- Art der Kontrolle oder Prüfung,
- Datum der Herstellung und der Prüfung des Bauprodukts bzw. des Ausgangsmaterials oder der Bestandteile,
- Ergebnis der Kontrollen und Prüfungen und, soweit zutreffend, Vergleich mit den Anforderungen,
- Unterschrift des für die werkseigene Produktionskontrolle Verantwortlichen.

(4) Die Aufzeichnungen sind mindestens fünf Jahre aufzubewahren und der für die Fremdüberwachung eingeschalteten Überwachungsstelle vorzulegen. Sie sind dem Deutschen Institut für Bautechnik und der zuständigen obersten Bauaufsichtsbehörde auf Verlangen vorzulegen.

(5) Bei ungenügendem Prüfergebnis sind vom Hersteller unverzüglich die erforderlichen Maßnahmen zur Abstellung des Mangels zu treffen. Bauprodukte, die den Anforderungen nicht entsprechen, sind so zu handhaben, dass Verwechslungen mit übereinstimmenden ausgeschlossen werden. Nach Abstellung des Mangels ist - soweit technisch möglich und zum Nachweis der Mängelbeseitigung erforderlich - die betreffende Prüfung unverzüglich zu wiederholen.

2.3.3 Fremdüberwachung

- (1) In jedem Herstellwerk sind das Werk und die werkseigene Produktionskontrolle durch eine Fremdüberwachung regelmäßig zu überprüfen, mindestens jedoch zweimal jährlich.
- (2) Im Rahmen der Fremdüberwachung ist eine Erstprüfung (EP) der Planhochlochziegel und der Dämmstofffüllung durchzuführen und können auch Proben für Stichprobenprüfungen entnommen werden.
- (3) Die Probenahme und Prüfungen obliegen jeweils der anerkannten Überwachungsstelle.
- (4) Die Fremdüberwachung der UNIPOR WS075 SILVACOR, UNIPOR WS080 SILVACOR bzw. UNIPOR WS090-300 SILVACOR Planziegel muss mindestens die Prüfungen entsprechend den Angaben der Anlage 3 umfassen.
- (5) Dem Deutschen Institut für Bautechnik ist von der Zertifizierungsstelle jährlich eine Kopie des Prüfberichtes über die wärmeschutztechnischen Prüfungen zur Kenntnis zu geben.
- (6) Die Ergebnisse der Zertifizierung und Fremdüberwachung sind mindestens fünf Jahre aufzubewahren. Sie sind von der Zertifizierungsstelle bzw. der Überwachungsstelle dem Deutschen Institut für Bautechnik und der zuständigen obersten Bauaufsichtsbehörde auf Verlangen vorzulegen.

3 Bestimmungen für Planung, Bemessung und Ausführung

3.1 Allgemeines

Das Mauerwerk ist unter Beachtung der Technischen Baubestimmungen zu planen, zu bemessen und auszuführen, sofern im Folgenden nichts anderes bestimmt ist.

3.2 Statische Berechnung

- (1) Für die Berechnung des Mauerwerks gelten die Bestimmungen der Normen DIN EN 1996-1-1 in Verbindung mit DIN EN 1996-1-1/NA sowie DIN EN 1996-3 in Verbindung mit DIN EN 1996-3/NA für Mauerwerk im Dünnbettverfahren (Mauerwerk mit Dünnbettmörtel) ohne Stoßfugenvermörtelung, soweit nachfolgend nichts anderes bestimmt ist.
- (2) Der rechnerische Ansatz von zusammengesetzten Querschnitten (siehe z. B. DIN EN 1996-1-1, Abschnitt 5.5.3) ist nicht zulässig.
- (3) Für den charakteristischen Wert der Eigenlast gilt DIN EN 1991-1-1/NA, NCI Anhang NA.A, Tabelle NA.A 13.
- (4) Bei Mauerwerk, das rechtwinklig zu seiner Ebene belastet wird, dürfen Biegezugspannungen nicht in Rechnung gestellt werden. Ist ein rechnerischer Nachweis der Aufnahme dieser Belastung erforderlich, so darf eine Tragwirkung nur senkrecht zu den Lagerfugen unter Ausschluss von Biegezugspannungen angenommen werden.
- (5) Für die charakteristischen Werte f_k der Druckfestigkeit des Mauerwerks gilt Tabelle 7.

Tabelle 7: Charakteristische Werte f_k der Druckfestigkeit

Druckfestigkeitsklasse der Planhochlochziegel	Charakteristischer Wert f_k der Druckfestigkeit in MN/m ²
8	3,7
10	4,4
12	5,0

- (6) Für die Ermittlung des Bemessungswertes des Tragwiderstandes bei Berechnung nach DIN EN 1996-1-1 in Verbindung mit DIN EN 1996-1-1/NA ist der Abminderungsfaktor ϕ_m zur Berücksichtigung von Schlankheit und Ausmitte gemäß DIN EN 1996-1-1/NA, NCI Anhang NA.G zu berechnen.

(7) Sofern gemäß DIN EN 1996-1-1/NA, NCI zu 5.5.3, bzw. DIN EN 1996-3/NA, NDP zu 4.1 (1)P, ein rechnerischer Nachweis der Schubtragfähigkeit erforderlich ist, ist dieser nach DIN EN 1996-1-1, Abschnitt 6.2, in Verbindung mit DIN EN 1996-1-1/NA, NCI zu 6.2, zu führen. Für die Ermittlung der charakteristischen Schubtragfähigkeit f_{vt2} nach DIN EN 1996-1-1, Abschnitt 3.6.2, in Verbindung mit DIN EN 1996-1-1/NA, NDP zu 3.6.2, gilt für $f_{bt,cal}$ der Wert für Hochlochsteine.

3.3 Witterungsschutz

Außenwände sind stets mit einem Witterungsschutz zu versehen. Die Schutzmaßnahmen gegen Feuchtebeanspruchung (z. B. Witterungsschutz bei Außenwänden mit Putz) sind so zu wählen, dass eine dauerhafte Überbrückung der Fugenbereiche gegeben ist.

3.4 Wärmeschutz

Für den rechnerischen Nachweis des Wärmeschutzes sind für das Mauerwerk in Abhängigkeit von der Wanddicke der Planhochlochziegel die Bemessungswerte der Wärmeleitfähigkeit λ_B nach Tabelle 8 zugrunde zu legen.

Tabelle 8: Bemessungswerte der Wärmeleitfähigkeit

Bezeichnung der Planhochlochziegel	Wanddicke t in mm	Bemessungswert der Wärmeleitfähigkeit λ_B in $W/(m \cdot K)$
UNIPOR WS075 SILVACOR	≥ 365	0,075
UNIPOR WS080 SILVACOR	≥ 365	0,08
UNIPOR WS090-300 SILVACOR	300	0,09

3.5 Schallschutz

- (1) Für die Anforderungen an die Luftschalldämmung gilt DIN 4109-1.
- (2) Der rechnerische Nachweis des Schallschutzes darf nach DIN 4109-2 geführt werden.

3.6 Feuerwiderstandsfähigkeit

- (1) Es gelten die Bestimmungen der Normen DIN EN 1996-1-2 in Verbindung mit DIN EN 1996-1-2/NA, sowie DIN 4102-4, Abschnitt 9, soweit nachfolgend nichts anderes bestimmt ist.
- (2) Für die Einstufung des Mauerwerks in Feuerwiderstandsklassen gilt Tabelle 9.
- (3) Für die Ermittlung des Ausnutzungsfaktors im Brandfall α_{fi} gilt DIN EN 1996-1-2/NA, NDP zu 4.5(3), Gleichung (NA.3).
- (4) Die in Tabelle 9 angegebenen (-)Werte gelten für Wände bzw. Pfeiler mit beidseitigem bzw. allseitigem Putz, innenseitig mindestens 15 mm dicker Gipsmörtel B 1 bis B 6 nach EN 13279-1, außenseitig mindestens 20 mm dicker Kalk-Zement-Leichtputz CS II nach EN 998-1.

Tabelle 9: Einstufung des Mauerwerks in Feuerwiderstandsklassen¹

tragende raumabschließende Wände (einseitige Brandbeanspruchung)				
	Ausnutzungs- faktor α_{fi}	Mindestwanddicke t in mm für die Feuerwiderstandsklasse		
		F 30-AB (feuer- hemmend)	F 60-AB (hochfeuer- hemmend)	F 90-AB (feuer- beständig)
Druckfestigkeitsklasse ≥ 10	$\leq 0,56$ $\leq 0,44$	(365) (300)	(365)* (365)	- (365)*

* Die tragenden raumabschließenden Wände sind auch unter zusätzlicher mechanischer Beanspruchung hochfeuerhemmend bzw. feuerbeständig.

tragende nichtraumabschließende Wände (mehrseitige Brandbeanspruchung)				
	Ausnutzungs- faktor α_{fi}	Mindestwanddicke t in mm für die Feuerwiderstandsklasse		
		F 30-AB (feuer- hemmend)	F 60-AB (hochfeuer- hemmend)	F 90-AB (feuer- beständig)
Druckfestigkeitsklasse ≥ 8	$\leq 0,56$ $\leq 0,40$	(365) (365)	(365) (365)	- (365)

tragende Pfeiler und nichtraumabschließende Wandabschnitte, Länge $\leq 1,0\text{m}$ (mehrseitige Brandbeanspruchung)					
	Ausnutzungs- faktor α_{fi}	Mindest- wanddicke t in mm	Mindestwandlänge l in mm für die Feuerwiderstandsklasse		
			F 30-AB (feuer- hemmend)	F 60-AB (hochfeuer- hemmend)	F 90-AB (feuer- beständig)
Druckfestigkeits- klasse ≥ 8	$\leq 0,56$ $\leq 0,40$	≥ 365 ≥ 365	(490) (490)	(490) (490)	- (490)

3.7 Ausführung

(1) Für die Ausführung des Mauerwerks gelten die Bestimmungen der Normen DIN EN 1996-1-1 in Verbindung mit DIN EN 1996-1-1/NA und DIN EN 1996-2 in Verbindung mit DIN EN 1996-2/NA, sofern in diesem Bescheid nichts anderes bestimmt ist.

(2) Das Mauerwerk ist als Einstein-Mauerwerk mit dem Mörtelpad ohne Stoßfugenvermörtelung auszuführen.

(3) Die Verarbeitungsrichtlinien des Mörtelherstellers sind zu beachten.

(4) Die Mörtelplatten "maxit mörtelpads" werden in trockenem Zustand auf die Lagerflächen der Planhochlochziegel aufgelegt und im Anschluss mit einer speziellen Bewässerungsvorrichtung mit einer festgelegten Menge Wasser aktiviert. Nach dem Einziehen des Wassers in die "maxit mörtelpads" werden die Planhochlochziegel der nächsten Ziegellage mit einem Gummihammer mit platzierten Schlägen in das Mörtelbett eingearbeitet. Die Ausführungsregeln der allgemeinen bauaufsichtlichen Zulassung Nr. Z-17.1-1134 sind einzuhalten und zu kontrollieren.

¹ Bauaufsichtliche Anforderungen, Klassen und erforderliche Leistungsangaben gemäß der Technischen Regel A 2.2.1.2 (Anhang 4) der Muster-Verwaltungsvorschrift Technische Baubestimmungen (MVV TB), Ausgabe 2023/1, s. www.dibt.de

(5) Die Planhochlochziegel sind dicht aneinander ("knirsch") gemäß DIN EN 1996-1-1/NA, NCI zu 8.1.5, zu stoßen, anzudrücken und lot- und fluchtgerecht in ihre endgültige Lage zu bringen.

3.8 Übereinstimmungserklärung der Ausführung

(1) Für die Ausführung des Mauerwerks mit Mörtelpad (vgl. Abschnitt 3.7 (4)) ist von der ausführenden Firma zur Bestätigung der Übereinstimmung der Bauart mit der allgemeinen Bauartgenehmigung eine Übereinstimmungserklärung gemäß § 16a Abs. 5, i. V. mit § 21 Abs. 2 MBO² abzugeben.

(2) Die Übereinstimmungserklärung der ausführenden Firma ist gemäß Anlage 4 anzufertigen.

(3) Die Übereinstimmungserklärung ist dem Bauherrn zur Aufnahme in die Bauakte auszuhändigen und dem Deutschen Institut für Bautechnik und der zuständigen obersten Bauaufsichtsbehörde auf Verlangen vorzuzeigen.

Normenverzeichnis

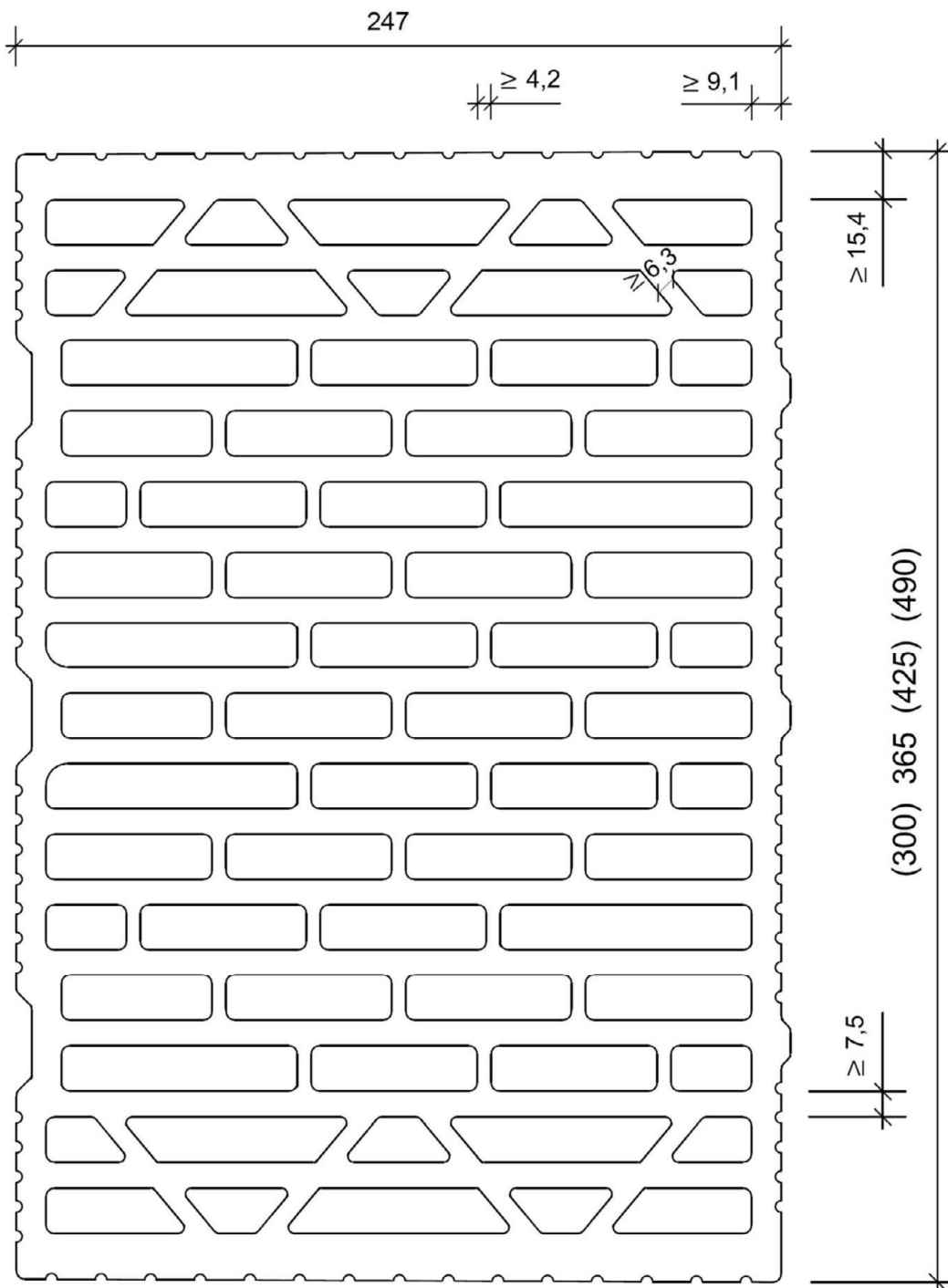
DIN EN 772-1:2016-05	Prüfverfahren für Mauersteine - Teil 1: Bestimmung der Druckfestigkeit; Deutsche und Englische Fassung EN 772-1:2011+A1:2015
DIN EN 772-13:2000-09	Prüfverfahren für Mauersteine - Teil 13: Bestimmung der Netto- und Brutto-Trockenrohddichte von Mauersteinen (außer Natursteinen); Deutsche Fassung EN 772-13:2000
DIN EN 772-16:2011-07	Prüfverfahren für Mauersteine – Teil 16: Bestimmung der Maße; Deutsche Fassung EN 772-16:2011
DIN EN 772-20:2005-05	Prüfverfahren für Mauersteine - Teil 20: Bestimmung der Ebenheit von Mauersteinen; Deutsche Fassung EN 772-20:2000 + A1:2005
EN 998-1:2016	Festlegungen für Mörtel im Mauerwerksbau – Teil 1: Putzmörtel (in Deutschland umgesetzt durch DIN EN 998-1:2017)
EN 998-2:2016	Festlegungen für Mörtel im Mauerwerksbau; Teil 2: Mauermörtel (in Deutschland umgesetzt durch DIN EN 998-2:2017)
DIN EN 1934:1998-04	Wärmetechnisches Verhalten von Gebäuden - Messung des Wärmedurchlasswiderstandes; Heizkastenverfahren mit dem Wärmestrommesser - Mauerwerk; Deutsche Fassung EN 1934:1998
DIN EN 1991-1-1/NA:2010-12	Nationaler Anhang - National festgelegte Parameter - Eurocode 1: Einwirkungen auf Tragwerke - Teil 1-1: Allgemeine Einwirkungen auf Tragwerke - Wichten, Eigengewicht und Nutzlasten im Hochbau
DIN EN 1996-1-1:2013-02	Eurocode 6: Bemessung und Konstruktion von Mauerwerksbauten – Teil 1-1: Allgemeine Regeln für bewehrtes und unbewehrtes Mauerwerk; Deutsche Fassung EN 1996-1-1:2005+A1:2012
DIN EN 1996-1-1/NA:2019-12	Nationaler Anhang - National festgelegte Parameter - Eurocode 6: Bemessung und Konstruktion von Mauerwerksbauten - Teil 1-1: Allgemeine Regeln für bewehrtes und unbewehrtes Mauerwerk
DIN EN 1996-1-2/NA:2013-06	Nationaler Anhang - National festgelegte Parameter - Eurocode 6: Bemessung und Konstruktion von Mauerwerksbauten - Teil 1-2: Allgemeine Regeln - Tragwerksbemessung für den Brandfall
DIN EN 1996-2:2010-12	Eurocode 6: Bemessung und Konstruktion von Mauerwerksbauten - Teil 2: Planung, Auswahl der Baustoffe und Ausführung von Mauerwerk; Deutsche Fassung EN 1996-2:2006 + AC:2009
DIN EN 1996-2/NA:2012-01	Nationaler Anhang - National festgelegte Parameter - Eurocode 6: Bemessung und Konstruktion von Mauerwerksbauten - Teil 2: Planung, Auswahl der Baustoffe und Ausführung von Mauerwerk

² Musterbauordnung - MBO - Fassung November 2002, zuletzt geändert durch Beschluss der Bauministerkonferenz vom 27.09.2019

DIN EN 1996-3:2010-12	Eurocode 6: Bemessung und Konstruktion von Mauerwerksbauten – Teil 3: Vereinfachte Berechnungsmethoden für unbewehrte Mauerwerksbauten; Deutsche Fassung EN 1996-3:2006 + AC:2009
DIN EN 1996-3/NA:2019-12	Nationaler Anhang - National festgelegte Parameter - Eurocode 6: Bemessung und Konstruktion von Mauerwerksbauten - Teil 3: Vereinfachte Berechnungsmethoden für unbewehrte Mauerwerksbauten
DIN 4102-2:1977-09	Brandverhalten von Baustoffen und Bauteilen; Bauteile, Begriffe, Anforderungen und Prüfungen
DIN 4102-4:2016-05	Brandverhalten von Baustoffen und Bauteilen; Zusammenstellung und Anwendung klassifizierter Baustoffe, Bauteile und Sonderbauteile
DIN 4109-1:2018-01	Schallschutz im Hochbau - Teil 1: Mindestanforderungen
DIN 4109-2:2018-01	Schallschutz im Hochbau - Teil 2: Rechnerische Nachweise der Erfüllung der Anforderungen
DIN EN ISO 12571:2013-12	Wärme- und feuchtetechnisches Verhalten von Baustoffen und Bauprodukten - Bestimmung der hygroskopischen Sorptionseigenschaften (ISO 12571:2013); Deutsche Fassung EN ISO 12571:2013
EN 13279-1:2008	Gipsbinder und Gips-Trockenmörtel - Teil 1: Begriffe und Anforderungen (in Deutschland umgesetzt durch DIN EN 13279 1:2008-11)
DIN EN 13501-1:2010-01	Klassifizierung von Bauprodukten und Bauarten zu ihrem Brandverhalten - Teil 1: Klassifizierung mit den Ergebnissen aus den Prüfungen zum Brandverhalten von Bauprodukten; Deutsche Fassung EN 13501-1:2007+A1:2009
DIN 20000-412:2019-06	Anwendung von Bauprodukten in Bauwerken - Teil 412: Regeln für die Verwendung von Mauermörtel nach DIN EN 998-2:2017-02

Bettina Hemme
Referatsleiterin

Beglaubigt
Apel



Maße in mm

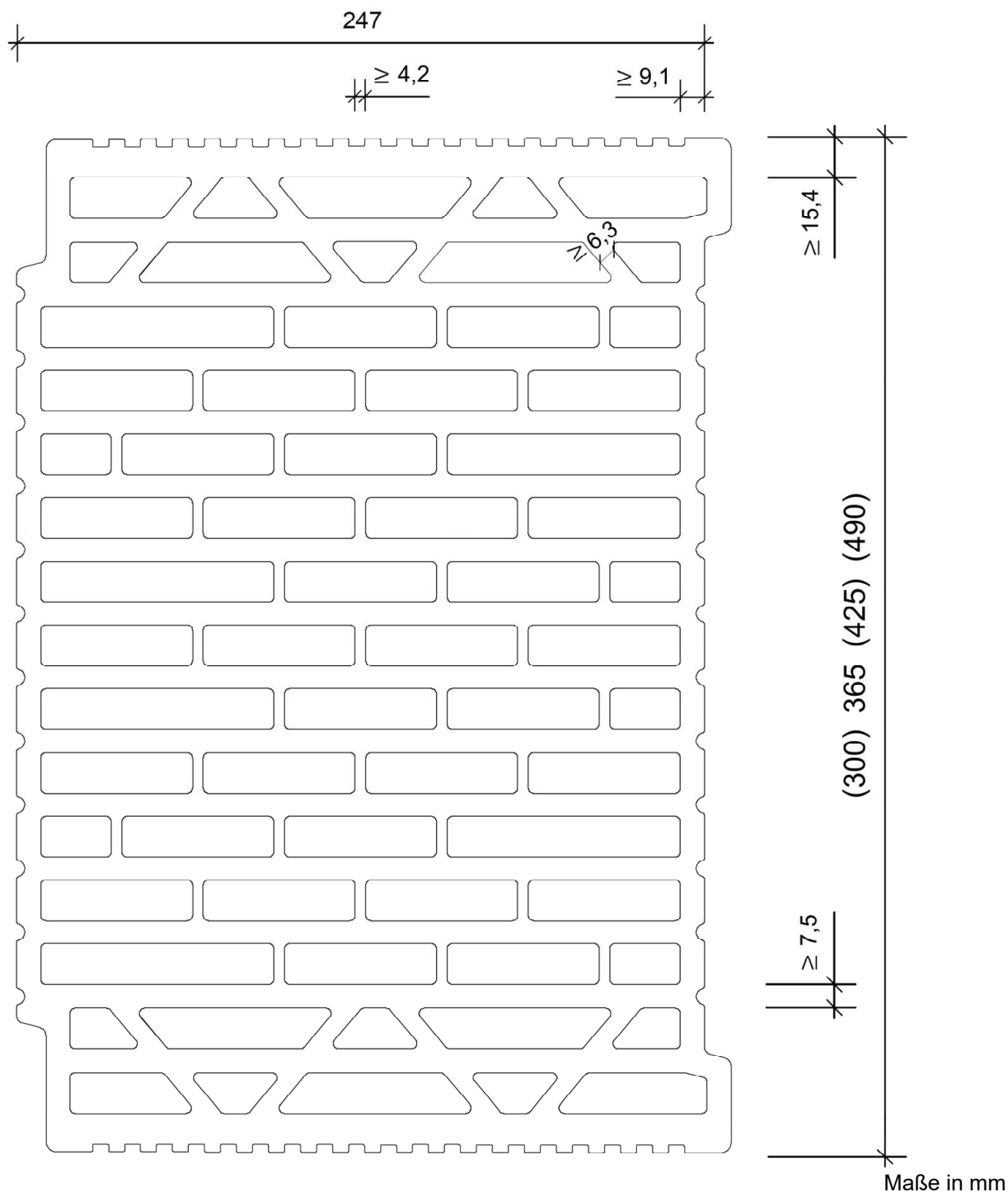
Ziegelbreite	Lochreihenanzahl
300	13
365	15
425	17
490	21

Gesamtlochquerschnitt	≤ 54,5 %
Einzellochquerschnitt:	≤ 13,0 cm ²
Grifflöcher:	keine

Mauerwerk aus UNIPOR WS075 SILVACOR, UNIPOR WS080 SILVACOR oder UNIPOR WS090-300 SILVACOR und Mörtelpad mit gedeckelter Lagerfuge

Form und Ausbildung
Planhochlochziegel mit Mehrfachverzahnung
247 mm x 300 mm x 249 mm

Anlage 1



Ziegelbreite	Lochreihenanzahl
300	13
365	15
425	17
490	21

Gesamtlochquerschnitt	$\leq 54,5 \%$
Einzellochquerschnitt:	$\leq 13,0 \text{ cm}^2$
Grifflöcher:	keine

Mauerwerk aus UNIPOR WS075 SILVACOR, UNIPOR WS080 SILVACOR oder UNIPOR WS090-300 SILVACOR und Mörtelpad mit gedeckelter Lagerfuge

Form und Ausbildung
Planhochlochziegel mit Einfachverzahnung
247 mm x 365 mm x 249 mm

Anlage 2

Prüfung		Prüfnorm bzw. -vorschrift	WPK	EP	FÜ 2 x jährlich	Wert/Toleranz
1. Planhochlochziegel						
1.1	Maße, Gesamtlloch-, Einzellochquerschnitt, Lochreihenanzahl, Lochanordnung, Stegdicken, Summe der Quersteddicken, Stirnflächenverzahnung	DIN EN 772-16	1 x je Woche ¹⁾	x	x	siehe 2.1.2 sowie Anlagen 1 und 2
1.2	Ebenheit und Planparallelität der Lagerflächen	DIN EN 772-20 DIN EN 772-16	1 x je Woche ¹⁾	x	x	≤ 1,0 mm
1.3	Druckfestigkeit (Formfaktor = 1,0)	DIN EN 772-1	1 x je Woche ¹⁾	x	x	siehe 2.1.3 (1)
1.4	Ziegelrohndichte mit und ohne Dämmstofffüllung	DIN EN 772-13, 7.3	1 x je Woche ¹⁾	x	x	siehe 2.1.3 (2) bis (4)
1.5	Scherbenrohndichte	DIN EN 772-13, 7.2	1 x je Woche ¹⁾	x ³⁾	x	siehe 2.1.3 (5)
1.6	Absorptionsfeuchtegehalt bei 23°C / 80 % rel. F.	DIN EN ISO 12571	¼ jährlich ²⁾	x ⁴⁾	jährlich	≤ 0,5 Masse-%
1.7	Wärmeleitfähigkeit $\lambda_{10,dry,mas}$	DIN EN 1934	-	x ^{5), 6)}	jährlich	siehe 2.1.4 (1)
1.8	Kennzeichnung	visuell	x	x	x	siehe 2.2
2. Dämmstofffüllung						
2.1	Holzfasern	Kennzeichnung/ Leistungs- erklärung	jede Lieferung	x	x	"STEICO zell" gemäß ETA-12/0011; "GUTEX Thermofibre", "GUTEX Thermofibre FQ" oder "WOODYCELL SW" gemäß ETA-12/0181; "WOODYCELL" gemäß ETA-17/0622
	Brandverhalten					Klasse E
	Wärmeleitfähigkeit $\lambda_{D,23/50}$					≤ 0,038 W/(m · K)
2.2	vollständige Verfüllung der Lochungen	visuell	laufend	x	x	vollständig verfüllt
2.3	Rohndichte der Dämmstofffüllung in den Lochungen	siehe 2.1.5 (4)	täglich ≥ 3 Proben	x	x	40 kg/m ³ ± 25 %
<p>1) bzw. mindestens je 500 m³ Ziegel; bei Tagesproduktionen > 500 m³ Ziegel einmal täglich an 3 Probekörpern</p> <p>2) Die Häufigkeit darf auf einmal jährlich reduziert werden, wenn die ständige Einhaltung der Anforderung über mindestens zwei Jahre nachgewiesen wurde.</p> <p>3) Der bei der Erstprüfung ermittelte Wert für die Scherbenrohndichte ist im Übereinstimmungszertifikat anzugeben.</p> <p>4) Prüfung durch eine hierfür anerkannte Stelle; an mindestens 3 Probekörpern</p> <p>5) Prüfung durch eine hierfür anerkannte Stelle</p> <p>6) Ermittlung bei der geringsten gefertigten Wanddicke</p>						
Mauerwerk aus UNIPOR WS075 SILVACOR, UNIPOR WS080 SILVACOR oder UNIPOR WS090-300 SILVACOR und Mörtelpad mit gedeckelter Lagerfuge						Anlage 3
Kontrollplan der werkseigenen Produktionskontrolle (WPK), der Fremdüberwachung (FÜ) und der Erstprüfung (EP) der Planhochlochziegel						

Lfd. Nr.	Übereinstimmungserklärung/Bestätigung der ausführenden Firma	Mauerwerk nach der allgemeinen bauaufsichtlichen Zulassung / allgemeinen Bauartgenehmigung (abZ/aBG) Nr.: Z-17.21-1283	
1	Projekt:		
2	Anschrift:		
3	Inhaber der abZ/aBG: ZIZ Ziegel-Innovations-Zentrum GmbH Landsberger Straße 392 81241 München		
4	Ausführende Firma:		ja
	Anschrift:		
	Bauzeit:		nein
5	Das Fachpersonal der ausführenden Firma wurde über die Ausführung mit Mörtelpad gemäß allgemeiner Bauartgenehmigung (aBG) Nr. Z-17.1-1134 unterrichtet.		
6	Die Anforderungen an den gleichmäßigen Auftrag sowie die zu erreichenden Schichtdicken / die Einhaltung der Ausführungsregeln gemäß der o.g. aBG wurden überprüft und sind eingehalten.		
7	Es wurden folgende Prüfungen und Kontrollen vor während und nach dem Einbau vorgenommen (z. B. Kontrollmessungen, Augenscheinnahe, etc.)	Vor:	
		Während:	
		Nach:	
8	Bemerkungen/Feststellungen:		
9	Hiermit wird erklärt, dass das Bauprodukt entsprechend den Bestimmungen der allgemeinen bauaufsichtlichen Zulassung / allgemeinen Bauartgenehmigung Nr.: Z-17.21-1283 vom eingebaut wurde.		
	_____	_____	
	Datum	Unterschrift und Stempel der ausführenden Firma	
Mauerwerk aus UNIPOR WS075 SILVACOR, UNIPOR WS080 SILVACOR oder UNIPOR WS090-300 SILVACOR und Mörtelpad mit gedeckelter Lagerfuge			Anlage 4
Muster - Übereinstimmungserklärung			